



## **Kansalaisten käsitykset elinluovutuksesta 2019**

Tutkimusjohtaja Sakari Nurmela  
Työnro: 220402806

Kantar TNS Oy, Miestentie 9 C, 02150 Espoo

Tämän tutkimuksen tulokset on tarkoitettu vain tilaajan omaan käyttöön. Niitä ei saa lainata, luovuttaa, jälleenmyydä tai julkaista ilman tutkimusyhtiön lupaa.

# 1 Johdanto

Tässä yhteenvedossa kerrotaan tulokset tutkimuksesta, jossa tarkasteltiin suomalaisten käsityksiä elinluovutuksesta sekä heidän tietoisuuttaan elinluovutuskortista.

Tutkimuksessa selvitettiin lisäksi kansalaisten valmiutta siihen, että heidän elimiään voitaisiin heidän kuolemansa jälkeen käyttää toisen ihmisen sairauden hoitoon. Heiltä tiedusteltiin myös, olisivatko he itse valmiita ottamaan vastaan siirtoelimen, jos heidän sairautensa hoito vaatisi sitä.

Lisäksi kysyttiin, tietävätkö heidän lähiomaisansa heidän elinluovutustahdostaan sekä toisaalta siitä, ovatko he tietoisia lähiomaistensa tahdosta. Elinluovutuskortin tuntemisen ja allekirjoittamisen levinneisyys selvisi omassa kysymyksessään.

Erikseen tiedusteltiin myös elinluovutusta koskevista tiedonlähteistä sekä siitä, keskustellaanko asiasta tällä hetkellä julkisuudessa sopivasti, liikaa vai liian vähän. Lisäksi selvitettiin vastaajien tietoisuutta siitä, että terve aikuinen ihminen voi luovuttaa toisen munuaisensa läheiselleen tämän sairauden hoitoa varten sekä periaatteellista valmiutta luovuttamisen.

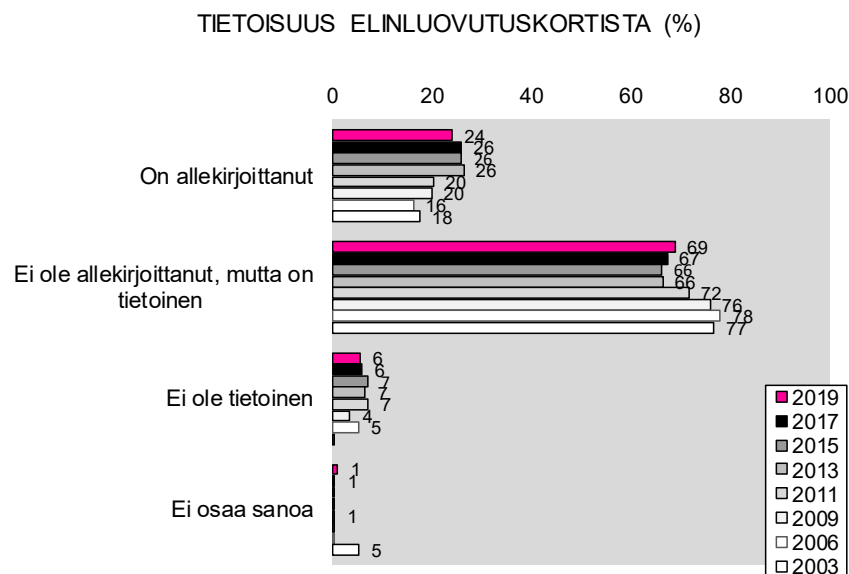
Tutkimusta varten haastateltiin 1.002 suomalaista Kantar TNS:n Gallupin puhelinomnibustutkimuksen (CATIBUS) yhteydessä 25.3. – 11.4.2019 välisenä aikana. Haastateltu joukko edustaa 18 - 79 -vuotiaita suomalaisia pl. Ahvenanmaan maakunnassa asuvat.

Tulosten virhemarginaali on keskimäärin  $\pm 3,1$  prosenttiyksikköä. Tutkimuksen toimeksiantaja on Munuais- ja maksaliitto ry. Tutkimus on toteutettu vastaavalla tavalla ja ajankohtana sekä osin samansisältöisenä aikaisemmin vuosina 2003, 2006, 2009, 2011, 2013, 2015 sekä 2017.

## 2 Tietoisuus elinluovutuskortista

Elinluovutuskortin käsite on tuttu valtaosalle suomalaisista. 93 prosenttia kertoo olevansa vähintään siitä tietoinen. Vain kuudelle prosentille se on tyystin tuntematon asia.

Vaikka kortin tunnettuus kansalaisten parissa on erittäin suuri, vain vajaa neljännes (24 %) on allekirjoittanut sen.



Toisaalta puhutaan varsin suuresta ihmisjoukosta. Kun ottaa huomioon, että haastateltava joukko edustaa runsasta 4,1 miljoonaa, voi todeta, että elinluovutuskortin on allekirjoittanut noin miljoona suomalaista. Määrä on koko lailla sama kuin 2017.

Korttia koskeva tieto tavoittaa varsin hyvin kaikkiin väestökerrostumiin kuuluvat suomalaiset. Vain alle 25-vuotiaiden parissa sitä tietämättömien määrä ylittää keskimääräisen. Kaikkiaan 13 prosenttia tähän väestöryhmään kuuluvista ei tunne korttia.

Kortin allekirjoittaminen on keskimääräistä yleisempää ns. nuorille aikuisille i. 25 – 34 -vuotiaille sekä 35 – 49 -vuotiaille. Lähes kaksi viidesosaa näihin ryhmiin kuuluvista kertoi allekirjoittaneensa kortin.

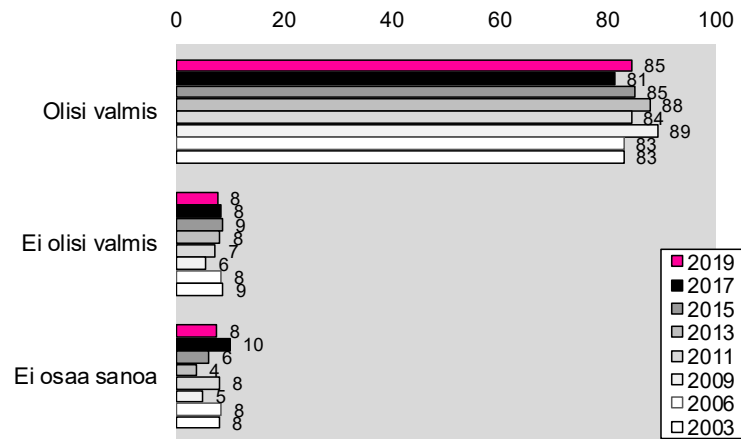
Eri ammattiryhmistä ylemmät toimihenkilöt osoittautuivat joukoksi, joka on ollut muita aktiivisempi elinluovutuskortin allekirjoittamisessa. Heistä joka kolmas on allekirjoittanut. Niin on tehnyt myös käytännössä yhtä suuri osa pääkaupunkiseudulla asuvista (32 %) sekä naisista (31 %).

Suurimpien puolueiden kannattajista vasemmistoliittolaiset (40 %) ja vihreät (33 %) ovat aktiivisimpia kortin allekirjoittajia.

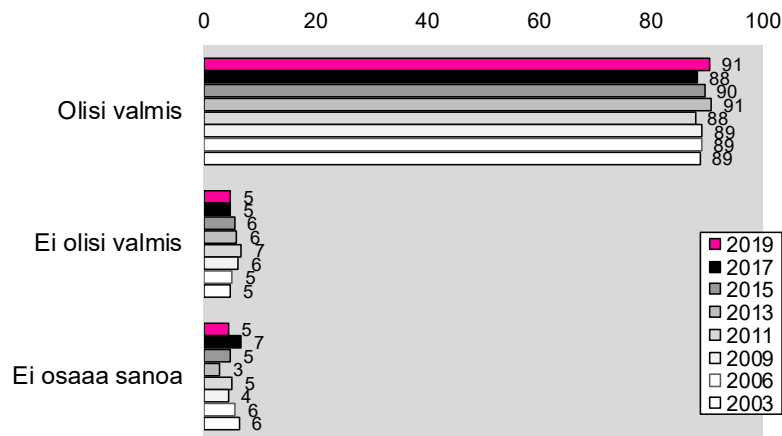
## 2 Suhtautuminen elinten siirtoon

Useampi kuin neljä viidestä aikuisväestöön kuuluvasta suomalaisesta on edelleen ainakin periaatteessa suostuvainen antamaan kuolemansa jälkeen elimiään toisen ihmisen sairauden hoitoon.

PERIAATTEELLINEN VALMIUS ANTAA ELIMENSÄ  
KÄYTETTÄVÄKSI OMAN KUOLEMAN JÄLKEEN (%)



PERIAATTEELLINEN VALMIUS VASTAANOTTAA SIIRTOELIN,  
JOS SAIRAUDEN HOITO VAATISI SITÄ (%)



Siirtoelimen vastaanottamisellekaan ei ole mitään periaatteellisia esteitä. Valtaenemmistö – 91 prosenttia - totesi, että jos sairauden hoito vaatisi tätä toimenpidettä, se voitaisiin hyvin tehdä. Tämäkin käsitys on ollut vankkumaton jo pitkään.

Tutkimukseen osallistunut joukko oli tässä suhteessa harvinaisen yksimielinen. Kaikkien tutkittujen väestöryhmien selkeät enemmistöt sekä ottaisivat vastaan siirtoelimen, mikäli heidän terveystilanteensa sitä edellyttäisi että suostuisivat siihen, että heidän elimiään käytetään heidän kuolemansa jälkeen toisen ihmisen sairauden hoitoon.

Pieni osa aivan iäkkäimmistä suhtautuu asiaan muita varauksellisemmin. Heistä 12 prosenttia ei sen enempää haluaisi luovuttaa omaansa kuin vastaanottaa siirtoelintä. Oman elimen luovuttaminen arveluttaa osapuulle yhtä useata avoimella maaseudulla ja maaseututaajamissa asuvaa.

Muita vähäisiä eroja saattoi löytää esim. poliittiselta vakaumukseltaan ja sitä kautta arvomaailmaltaan erilaisten ihmisten väliltä. Tosin siinäkin kyse oli enemmän sävyeroista kuin mistään varsinaisesta näkemysten vastakkainasettelusta.

Keskustalaisista hieman pienempi osa kuin muiden suurimpien puolueiden kannattajista antoi periaatteellisen suostumuksensa sille, että omia elimiä voitaisiin hyödyntää kuoleman jälkeen toisten ihmisten sairauksia hoidettaessa.

Keskustalaisitakin useampi kuin kolme neljästä suhtautuu ajatukseen myötämielisesti. Silti esim. kokoomuslaisista tätä mieltä oli 92 ja Vihreän liiton kannattajista jopa 95 prosenttia.

Niitä, joilla ei ole periaatteellista valmiutta antaa elimiään, kysyttiin syytä näkemykselle. Suurin osa heistä (37 %) ajattelee, että omat elimet eivät kelpaa luovutettavaksi. Kun muistaa, että vain kahdeksan prosenttia koko joukosta suhtautui ajatukseen luovuttamisesta kielteisesti, edellä mainitut, omien elimiensä kelpoisuutta epäilevät vastaavat noin kolmea prosenttia koko väestöstä.

Noin prosentti suomalaisista pelkää, että elimet annettaisiin jollekulle, joka ei ansaitse niitä (17 % niistä, jotka eivät haluaisi luovuttaa), ei luota suomalaiseen terveydenhuoltojärjestelmään (13 %) tai suhtautuu asiaan kielteisesti uskonnollisista syistä (11 %).

Lisäksi noin kolmasosalla niistä, jotka eivät haluaisi luovuttaa elimiään, oli joitain muita kuin edellä mainittuja perusteita.

### **3 Elinluovutustahdon tunteminen**

Riippumatta siitä, olisiko haastateltu valmis luovuttamaan elimiään vai ei, häneltä kysyttiin, tietävätkö hänen lähiomaisensa hänen tahdostaan.

46 prosenttia niistä, jotka ovat valmiita elinluovutukseen, arvelivat heidän läheistensä tietävän heidän tahtonsa asiassa. Asiaan päinvastaisesti suhtautuvien enemmistö (63 %) puolestaan arveli, ettei heidän lähimmillään ole tietoa heidän näkemyksestään.

Vain runsas neljännes – vajaa kolmannes (28 %) kertoi tietävänsä, mikä heidän kaikkein läheisimmän omaisensa elinluovutustahto on.

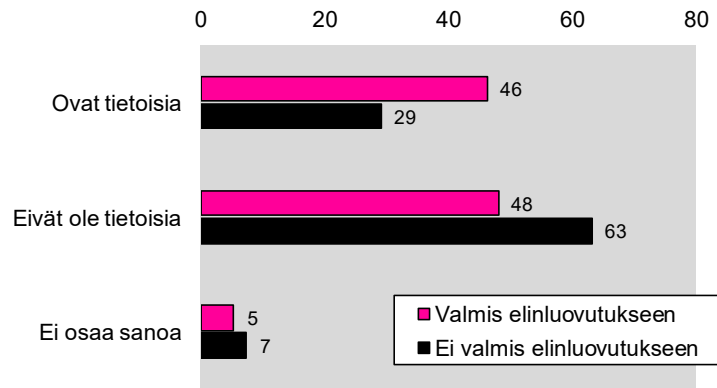
Ensin mainitussa tapauksessa (jälkimmäinen joukko oli liian pieni väestöryhmittäiseen tarkasteluun) väestöryhmien väliset erot olivat varsin suuret.

Esim. 59 prosenttia ryhmään kuuluvista 35-49-vuotiaista kertoi heidän läheisensä olevan tietoisia heidän valmiudestaan luovuttaa elimiä. Alle 25-vuotiaista vain 28 prosenttia kertoi vastaavasta.

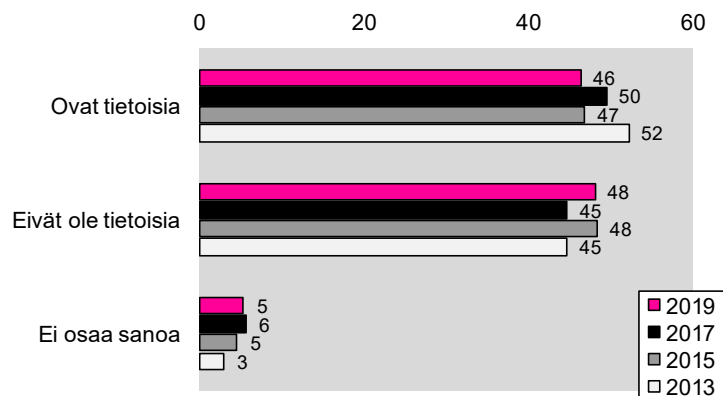
Johtajista ja ylemmistä toimihenkilöistä 58 prosenttia lukeutui tähän joukkoon, opiskelijoista 37 prosenttia. Noin joka kolmannen (36 %) perussuomalaisen läheinen on tietoinen henkilön elinluovutustahdosta. Vasemmistoliittolaisista saman kertoi kaksi kolmesta (65 %).

Keskimääräistä useampi (52 %) pääkaupunkiseudulla asuva arveli, että hänen tahtonsa on lähiomaisten tiedossa. Maaseutumaisissa kunnissa asuvista 36 prosenttia totesi tilanteen olevan omalta kohdaltaan sama.

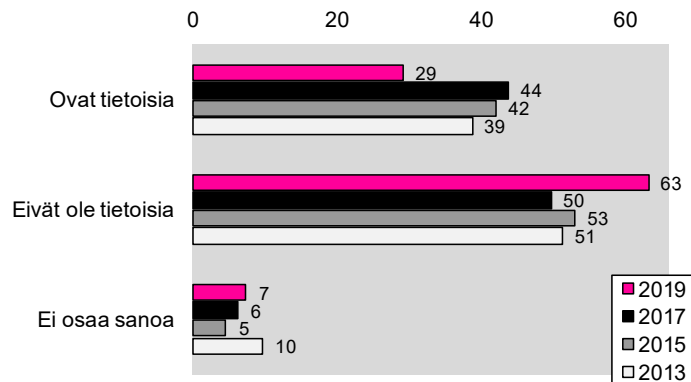
### LÄHEISTEN TIETOISUUS ELINLUOVUTUSTAHDOSTA (%)

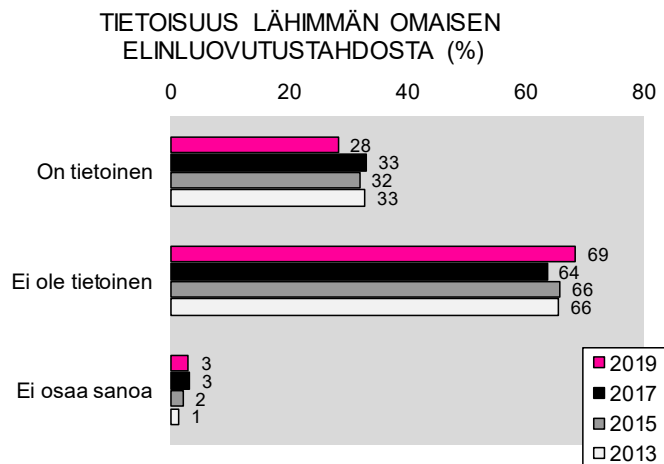


### LÄHEISTEN TIETOISUUS ELINLUOVUTUSTAHDOSTA (% niistä, jotka valmiita elinluovutukseen)



### LÄHEISTEN TIETOISUUS ELINLUOVUTUSTAHDOSTA (% niistä, jotka eivät valmiita elinluovutukseen)





35 – 49 -vuotiaat ovat lähimpänsä tahdosta parhaiten perillä oleva ikäryhmä. Heistä 34 prosenttia kertoi olevansa siitä tietoinen.

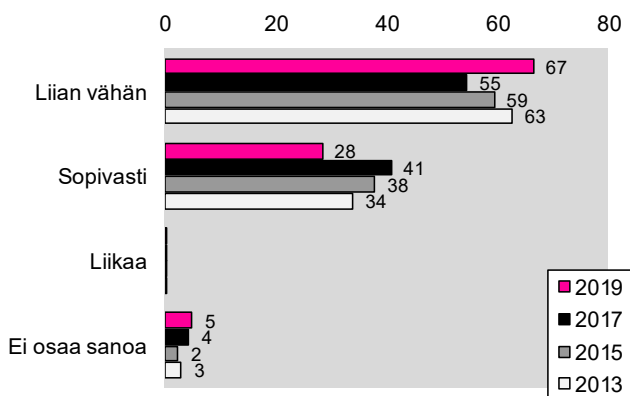
Yrittäjien parista asiasta tietoisia on suhteellisesti ottaen vielä enemmän, 40 prosenttia. Suurimpien puolueiden kannattajista läheisen tahto parhaiten tiedossa vasemmistoliittolaisilla (35 %).

#### 4 Elinluovutuksesta käytävä julkinen keskustelu

Valtaenemmistön mielestä elinluovutuksesta käydään tällä hetkellä liian vähän julkista keskustelua. Tällä hetkellä kaikkiaan 67 prosenttia on asiasta tätä mieltä.

Runsaan neljäsosan (28 %) mielestä keskustelun määrä on tällä hetkellä sopiva. Vain marginaalinen (alle prosentin suuruinen) joukko on sitä mieltä, että sitä on liiaksi. Viisi vastaajaa sadasta ei osannut tai halunnut ottaa asiaan kantaa.

**KÄSITYKSET JULKISUUDESSA KÄYTÄVÄN, ELINLUOVUTUSTA  
KOSKEVAN KESKUSTELUN MÄÄRÄSTÄ. ASIASTA  
KESKUSTELLAAN... (%)**



Aiempaa selvästi useampi on sitä mieltä, että asiasta keskustellaan tällä hetkellä liian vähän. Vastaavasti määrää sopivana pitäviä on nyt vähemmän kuin kaksi vuotta sitten.

Varsinkin opiskelijoista (77 %) löytää keskimääräistä enemmän niitä, joiden mielestä keskustelu on liian vähäistä. Myös moni vasemmistoliittolainen (78 %) ja vihreä (76 %) on samaa mieltä.

25-34-vuotiaista useampi kuin muun ikäisistä kaipaa asiasta lisää keskustelua. Lisäksi naisista (74 %) selvästi useampi kuin miehistä (59 %) on tätä mieltä.

## 5 Elinluovutusta koskevat tiedonlähteet

Joukkotiedotusvälineet ovat tavalliselle kansalaiselle tärkeimmät elinluovutusta koskevan tiedon lähteet. Joka toinen (50 %) kertoi hyödyntäneensä television ja radion tarjoamaan informaatiota. Sanoma- tai aikakauslehdet muodostavat tärkeän tietolähteen melkein yhtä monelle (47 %).

Internet on kolmanneksi hyödynnetty informaatiolähde. Siihen turvautuu 41 prosenttia. Kampanjat tai mainokset tulevat kyseeseen runsaalle kolmannekselle (35 %).

Vajaa kolmannes (31 %) on saanut tietoa ystäviltä ja tuttavilta, jonkin verran harvempi (24 %) omilta perheenjäseniltään.

Terveystieteiden ammattilaiset (lääkärit tai muut alan ammattilaiset) sekä työ- tai opiskelupaikka on tullut kyseeseen hieman harvemmalle kuin joka viidennelle (kumpikin 18 prosentille).

Sosiaalinen media on edelleen vähemmän käytetty tietolähde kuin internet. ”Somesta” elinluovutusta koskevaa tietoa on saanut 24 prosenttia.

Kahdessa vuodessa tulokset ovat muuttuneet monin osin melkoisesti. Vaikka perinteinen media on edelleen käytetyin tietolähde, selvästi harvempi kuin aiemmin kertoi saaneensa informaatiota sieltä. Myös läheiset ja ystävät mainittiin nyt harvemmin kuin vielä kaksi vuotta sitten.

Ainoastaan internet on pitänyt entiset asemansa. Siitä oli saanut asiaa koskevaa tietoa täsmälleen yhtä moni kuin kaksi vuotta sitten.

Perinteisen median lukujen muuttuminen selittyy käydyn keskustelun määrään tyytymättömien osuuden kasvulla.

He nimittäin ovat juuri niitä, jotka ovat löytäneet keskimääräistä selvästi vähemmän elinluovutusta koskevaa tietoa sähköisestä mediasta ja lehdistöstä. Lisäksi heistä harvempi kuin koko vastaajajoukosta yleensä ottaen on löytänyt sitä kampanjoista tai mainoksista.

Asiaa koskevan yksityisen keskustelun vähenemistä tämä ei kuitenkaan selitä. Kokemus siitä, onko keskustelua käyty riittävästi tai liian vähän, ei vaikuta siihen, onko siitä saanut tietoa perheenjäseniltään vai ei.

Lisäksi, itse asiassa ne, joiden mielestä keskustelua on ollut liian vähän, ovat saaneet enemmän tietoa ystäviltään ja tuttaviltaan sekä työ- tai opiskelupaikastaan kuin ne, joiden makuun asiasta on puhuttu sopivasti.

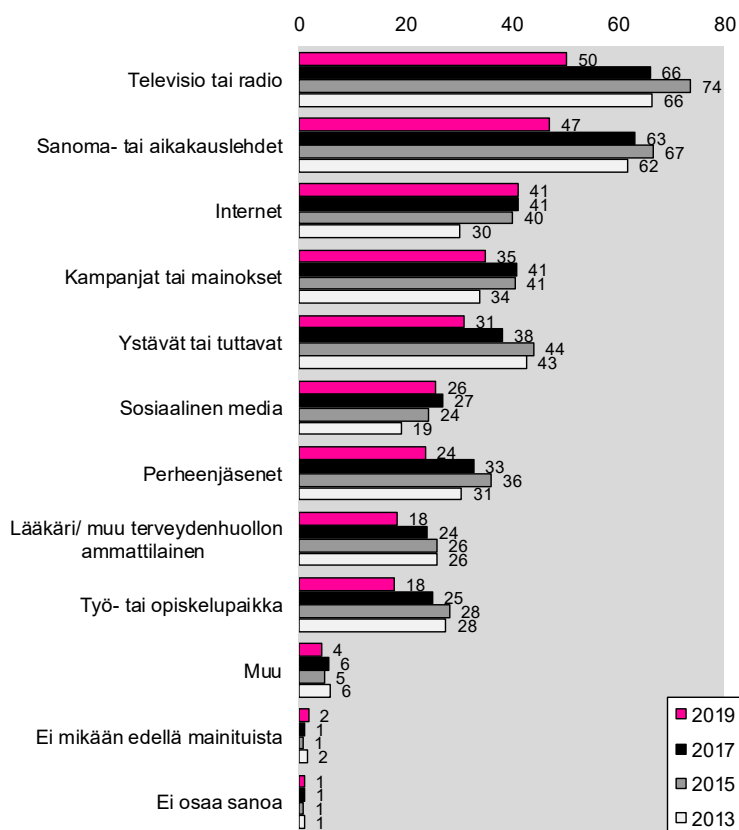
Yhteenvedon liitteenä löytyy graafiset esitykset, joista näkee, kuinka paljon eri väestöryhmät ovat saaneet tietoa kustakin lähteestä.

Ystävät ja tuttavat sekä varsinkin oma perhe ovat tärkeitä lähteitä joukon nuorimmille ja heistä suurimmaksi osaksi koostuville opiskelijoille. Myös moni vasemmistoliittolainen nimesi ystävät ja tuttavat tärkeiksi informaatiolähteekseen.

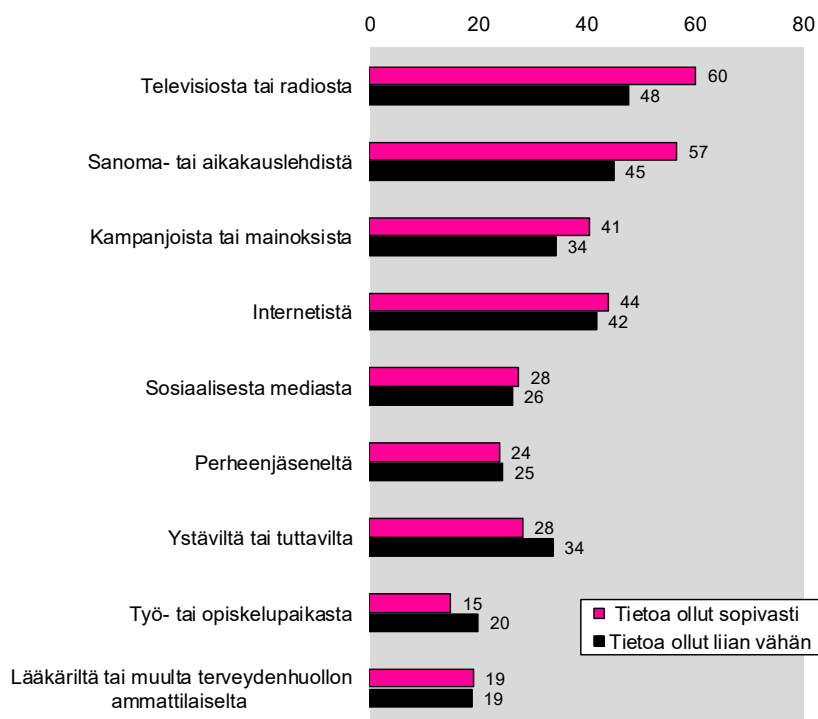
Naiset tukeutuvat ystäviinsä ja tuttaviinsa selvästi useammin kuin miehet. He saavat miehiä useammin tietoa myös työ- tai opiskelupaikastaan sekä sosiaalisesta mediasta. Miehistä suurempi osa kuin naisista hyödyntää vain televisiota aihetta koskevan tiedon hankinnassa.

Ikä on toinen tapoja jakava tekijä. Yli 50-vuotiaista huomattavasti useampi kuin tätä nuoremmista hankkii tietoa perinteisestä mediasta eli televisiosta, radiosta tai lehdistöstä.

### ELINLUOVUTUSTA KOSKEVAN TIEDON LÄHTEET (%)



### ELINLUOVUTUSTA KOSKEVAN TIEDON LÄHTEET (%)





Internet ja sosiaalinen media taas tulevat kyseeseen sitä useammalle, mitä nuoremmilta asiasta kysytään.

Esimerkiksi 21 prosenttia 65 vuotta täyttäneistä ja iäkkäämmistä on hankkinut elinluovutusta koskevaa tietoa internetistä. Alle 25-vuotiaista vastaavasti on toiminut 60 prosenttia. Näiden ikäryhmien sosiaalista mediaa koskevat luvut ovat 14 ja 44 prosenttia.

län karttuessa todennäköisyys saada tietoa terveydenhuollon ammattilaiselta lisääntyy. Alle 25-vuotiaista 12 prosenttia saanut heiltä informaatiota, 65-vuotiaista ja iäkkäämmistä kaksi kertaa useampi (26 %).

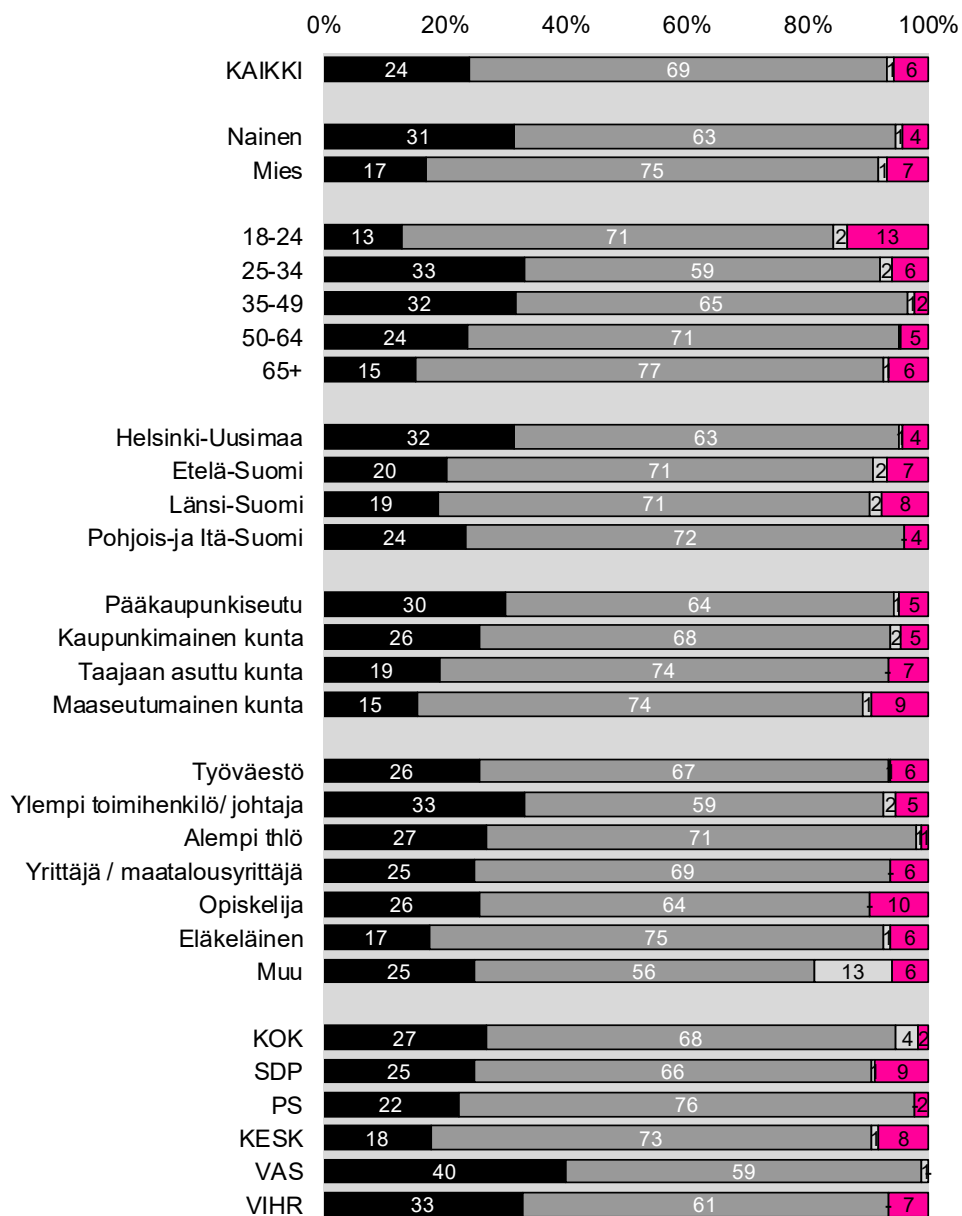
Ystävät ja tuttavat ovat tärkeä tietolähde jonkin verran useammalle alle 50-vuotiaille kuin tämä rajapyykin ylittäneelle.

Keskimääräistä useampi nuori kertoi myös saaneensa tietoa työ- tai opiskelupaikasta. Mitä lähempänä eläkeikää olevalta asiaa kysyy, sitä epätodennäköisemmin tämä kertoo löytäneensä aihetta koskevaa informaatiota työpaikaltaan.

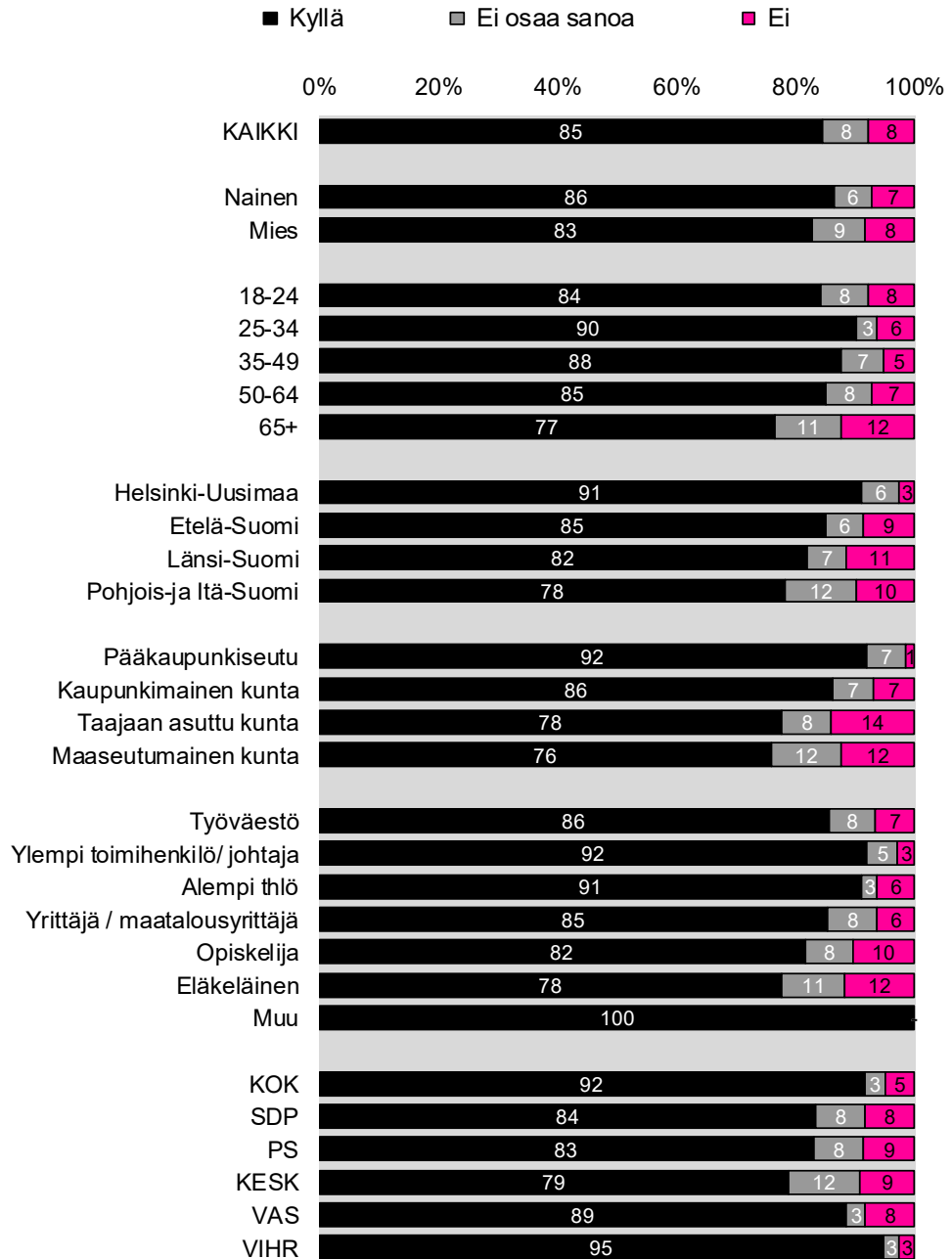
Elinluovutusta koskevat kampanjat ja mainokset taas on havaittu yhtä hyvin kaikissa väestöryhmissä. Vaikka pieniä eroja voikin havaita, tämä ei selvästikään ole varsinaisesti mikään sosio-demografisesti jäsentyvä asia.

## TIETOISUUS ELINLUOVUTUSKORTISTA (%)

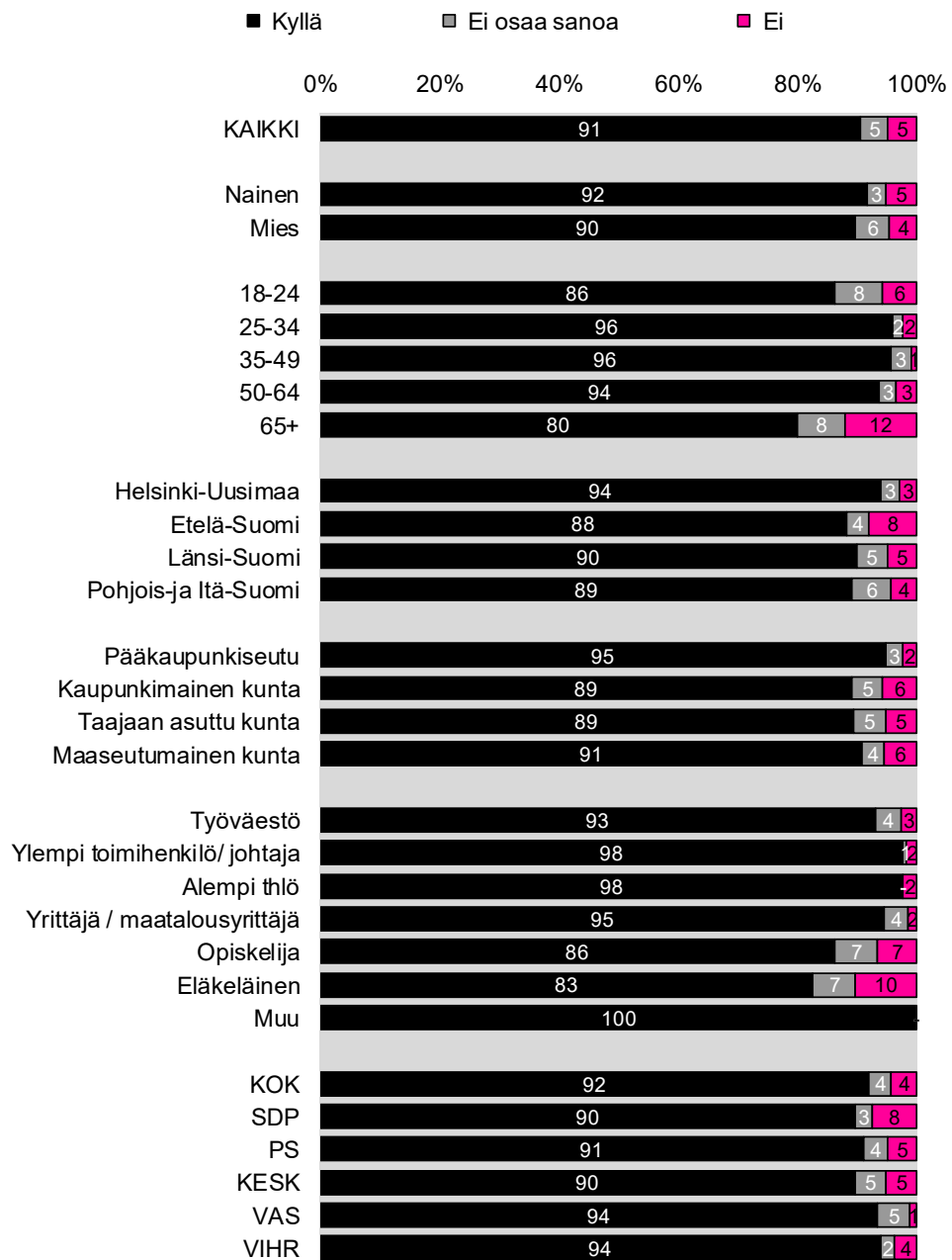
On allekirjoittanut  
 Ei ole allekirjoittanut, mutta on tietoinen  
 Ei osaa sanoa  
 Ei ole tietoinen



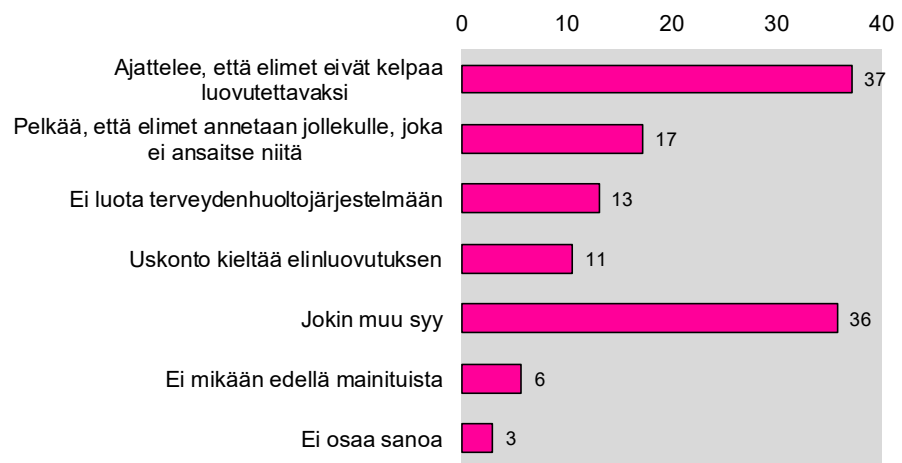
PERIAATTEELLINEN VALMIUS ANTAA ELIMENSÄ  
KÄYTETTÄVÄKSI OMAN KUOLEMAN JÄLKEEN (%)



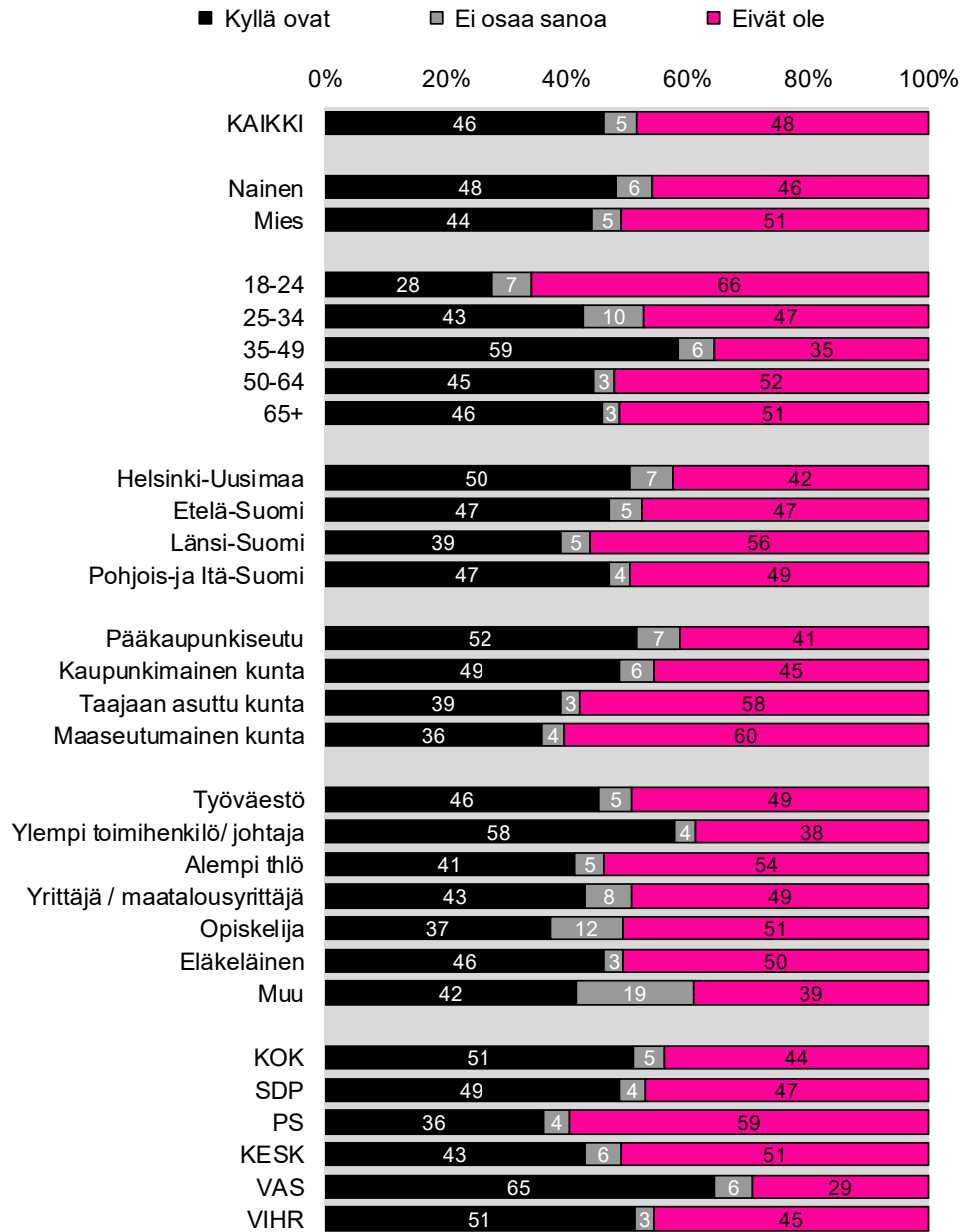
PERIAATTEELLINEN VALMIUS VASTAANOTTAA SIIRTOELIN,  
JOS SAIRAUDEN HOITO VAATISI SITÄ (%)



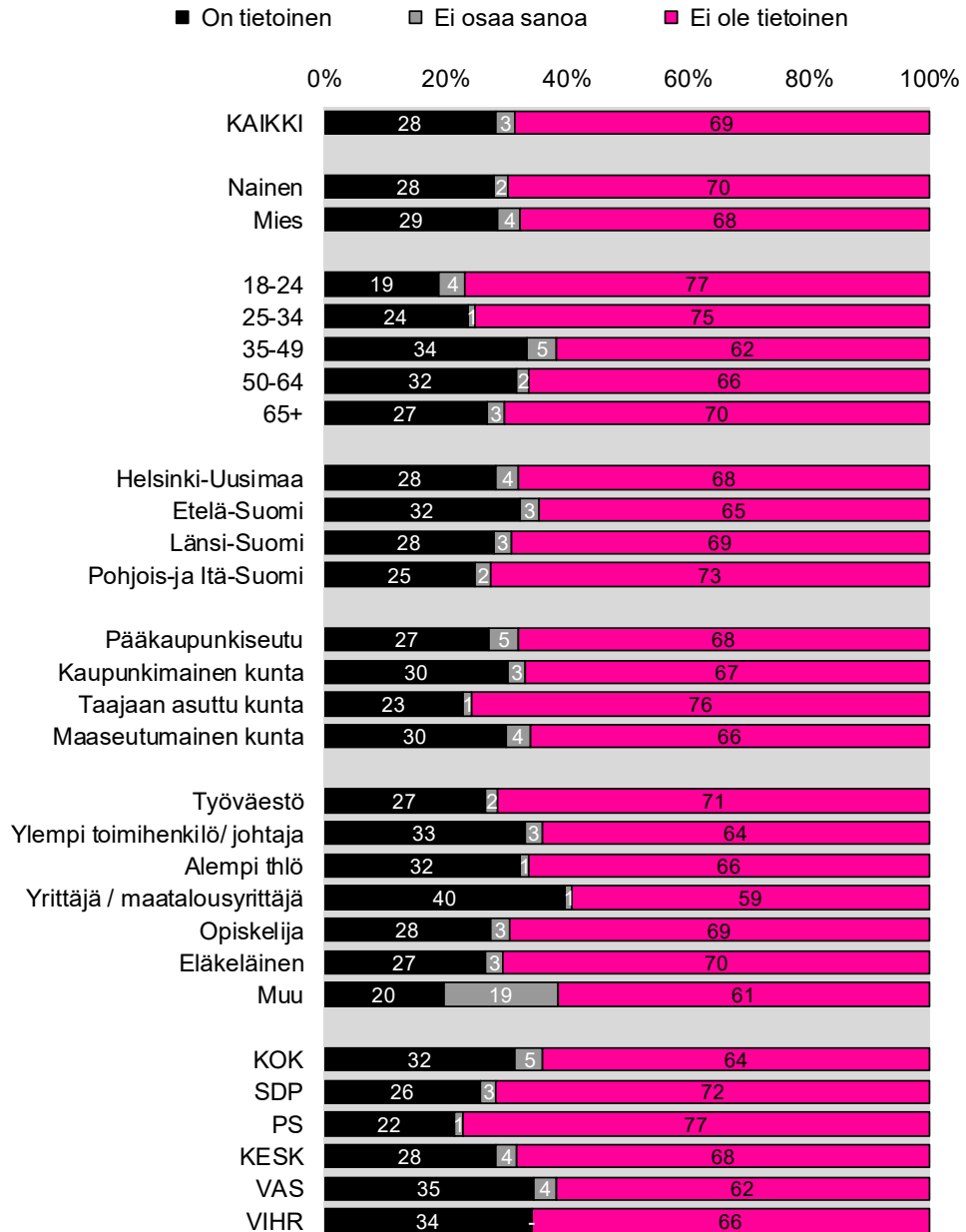
MIKSI EI OLE VALMIS SIIHEN, ETTÄ OMIA ELIMIÄ VOISI  
KÄYTTÄÄ (% niistä, jotka eivät halua luovuttaa)



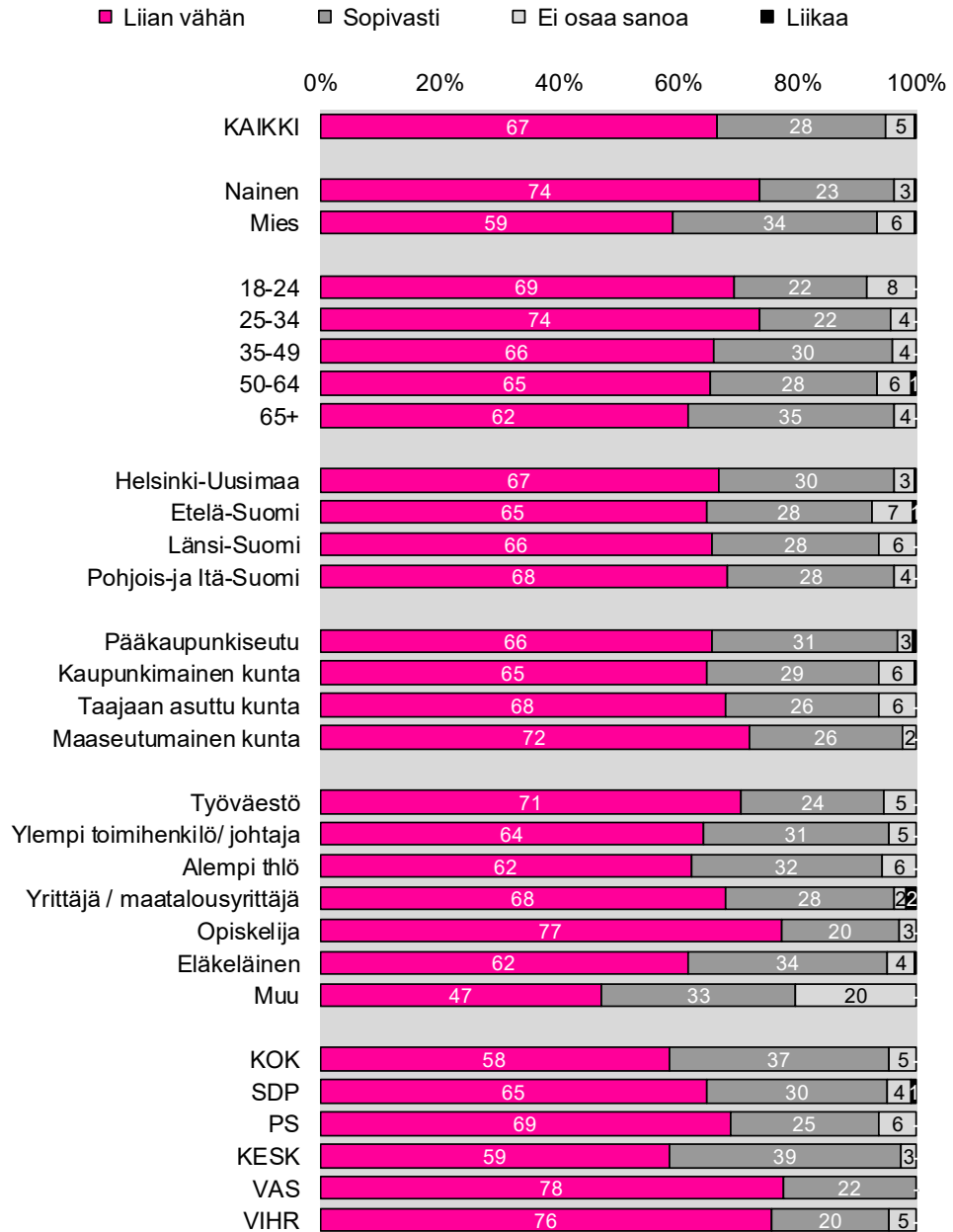
LÄHEISTEN TIETOISUUS ELINLUOVUTUSTAHDOSTA (% niistä,  
jotka valmiita elinluovutukseen)



TIETOISUUS LÄHIMMÄN OMAISEN  
ELINLUOVUTUSTAHDOSTA (%)

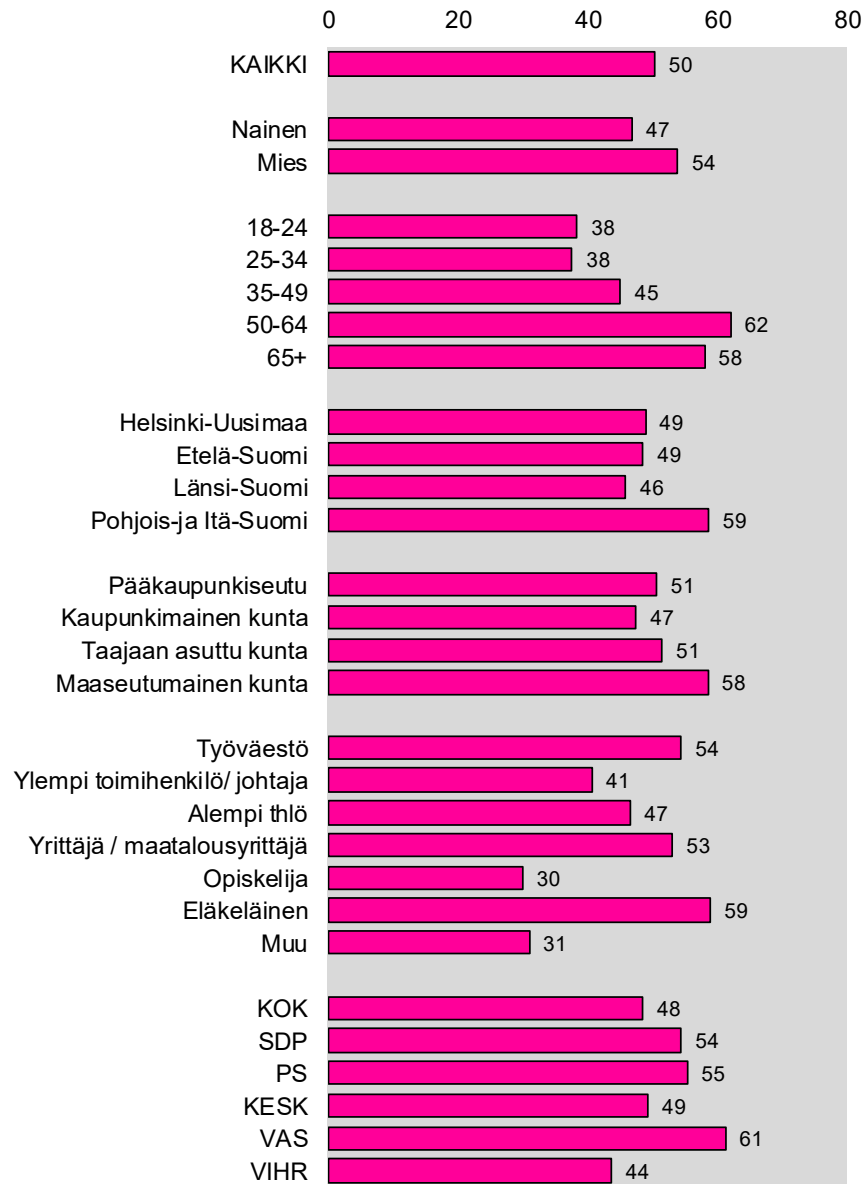


KÄSITYKSET JULKISUUDESSA KÄYTÄVÄN, ELINLUOVUTUSTA  
KOSKEVAN KESKUSTELUN MÄÄRÄSTÄ. ASIASTA  
KSKUSTELLAAN...(%)

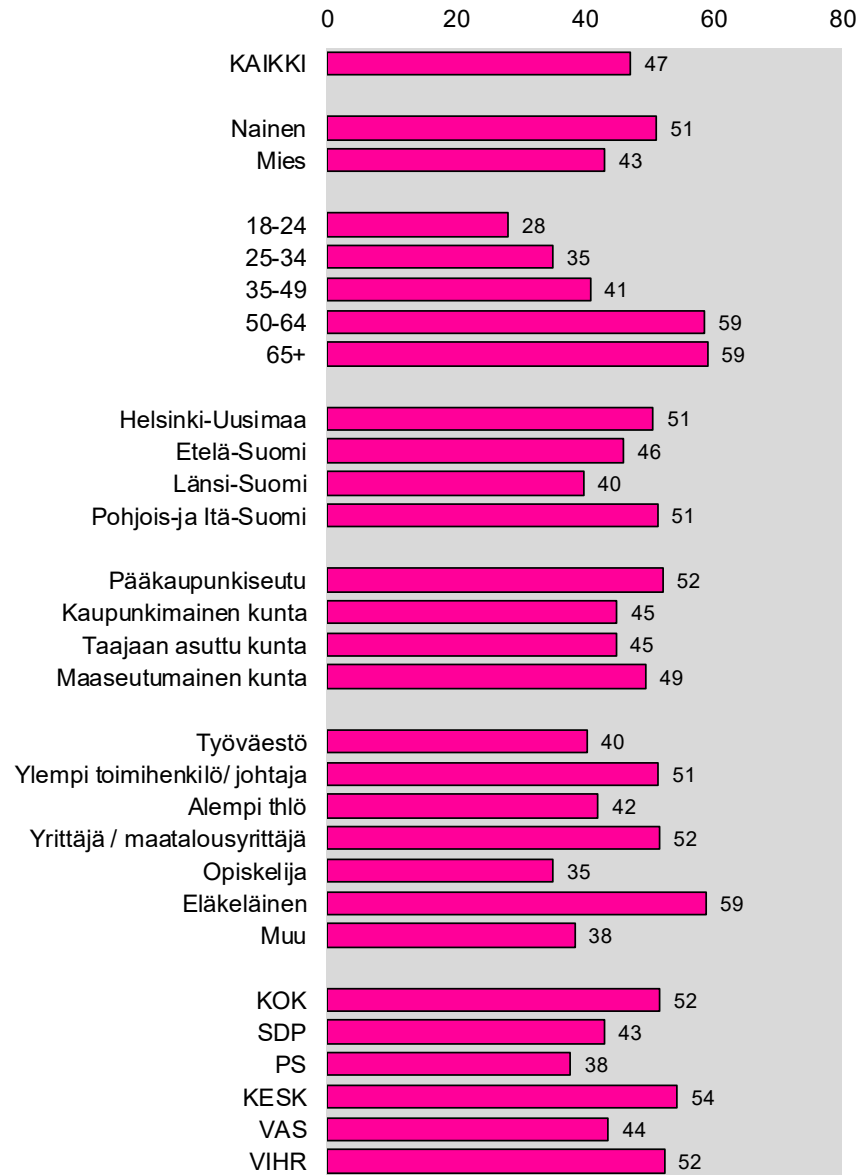




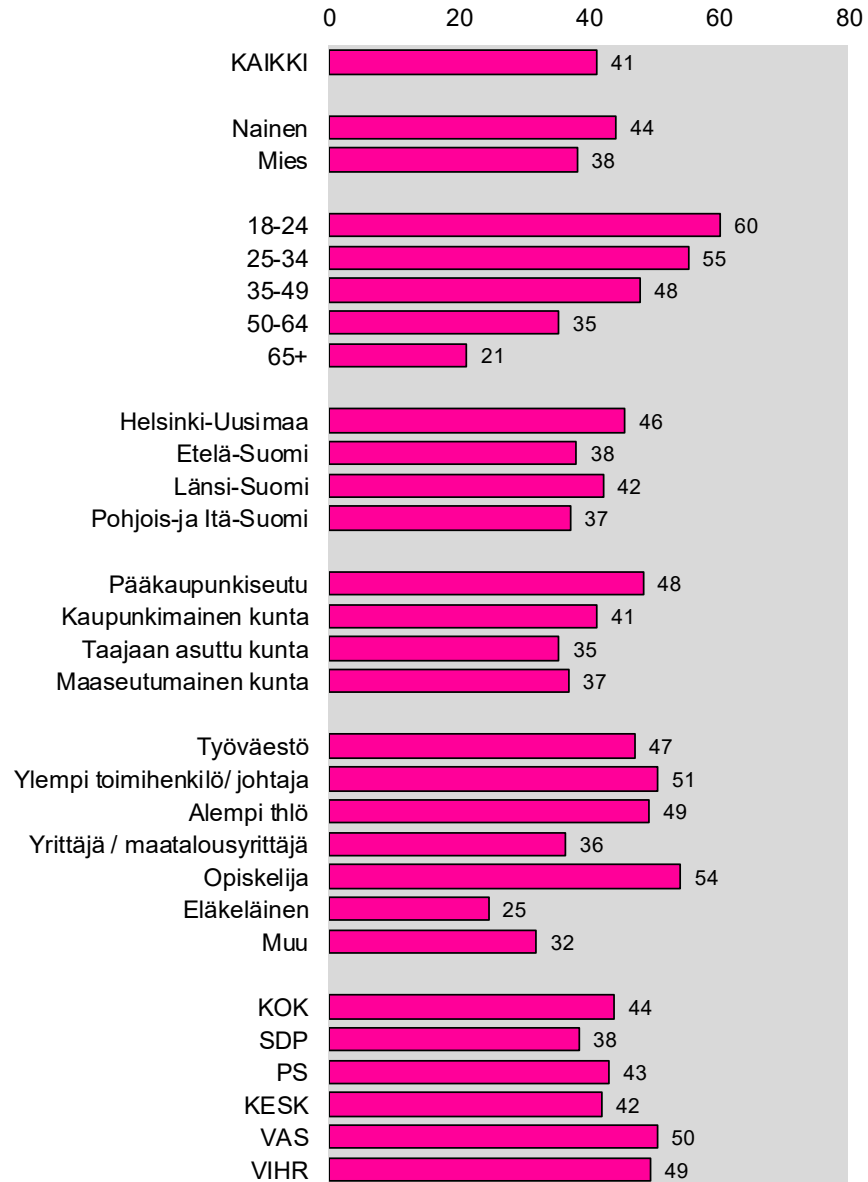
ELINLUOVUTUSTA KOSKEVAN TIEDON LÄHTEET:  
televisio tai radio (%)



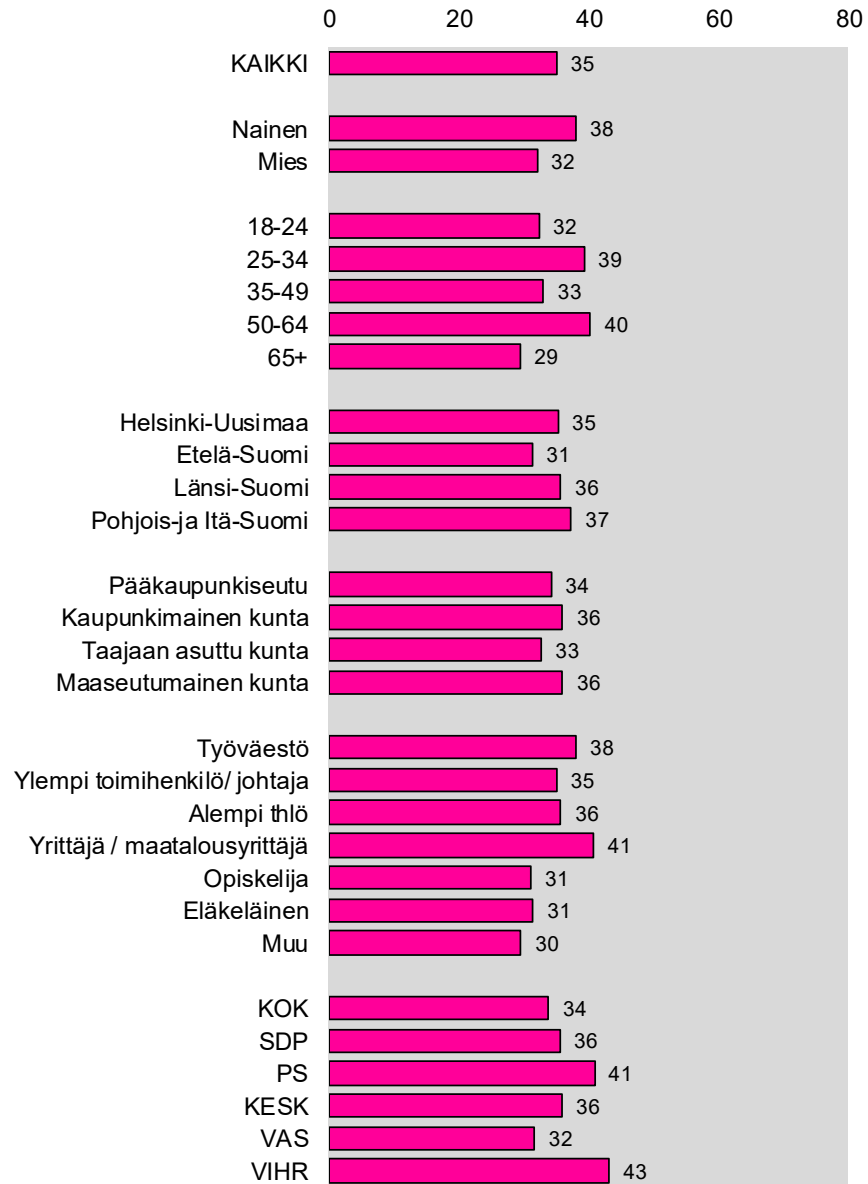
ELINLUOVUTUSTA KOSKEVAN TIEDON LÄHTEET:  
sanoma- tai aikakauslehdet (%)



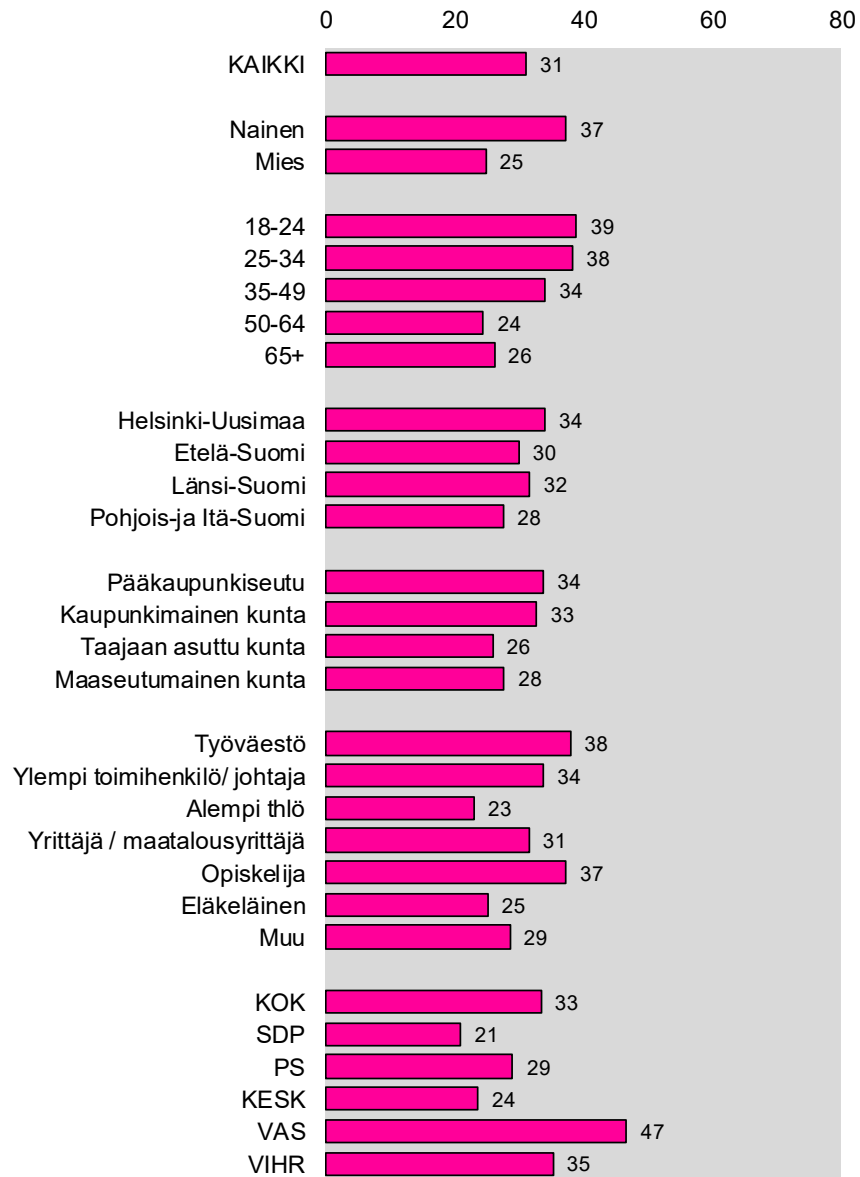
ELINLUOVUTUSTA KOSKEVAN TIEDON LÄHTEET:  
internet (%)



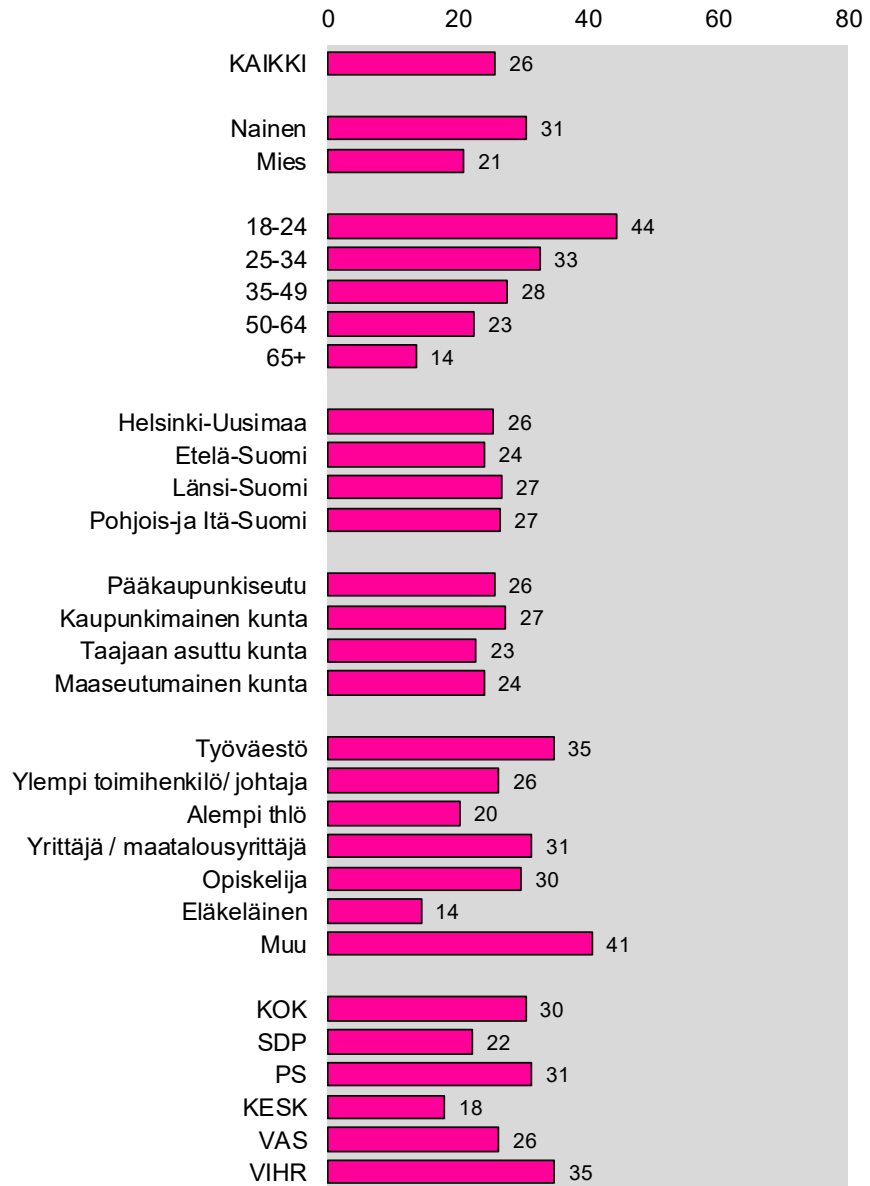
ELINLUOVUTUSTA KOSKEVAN TIEDON LÄHTEET:  
kampanjat tai mainokset (%)



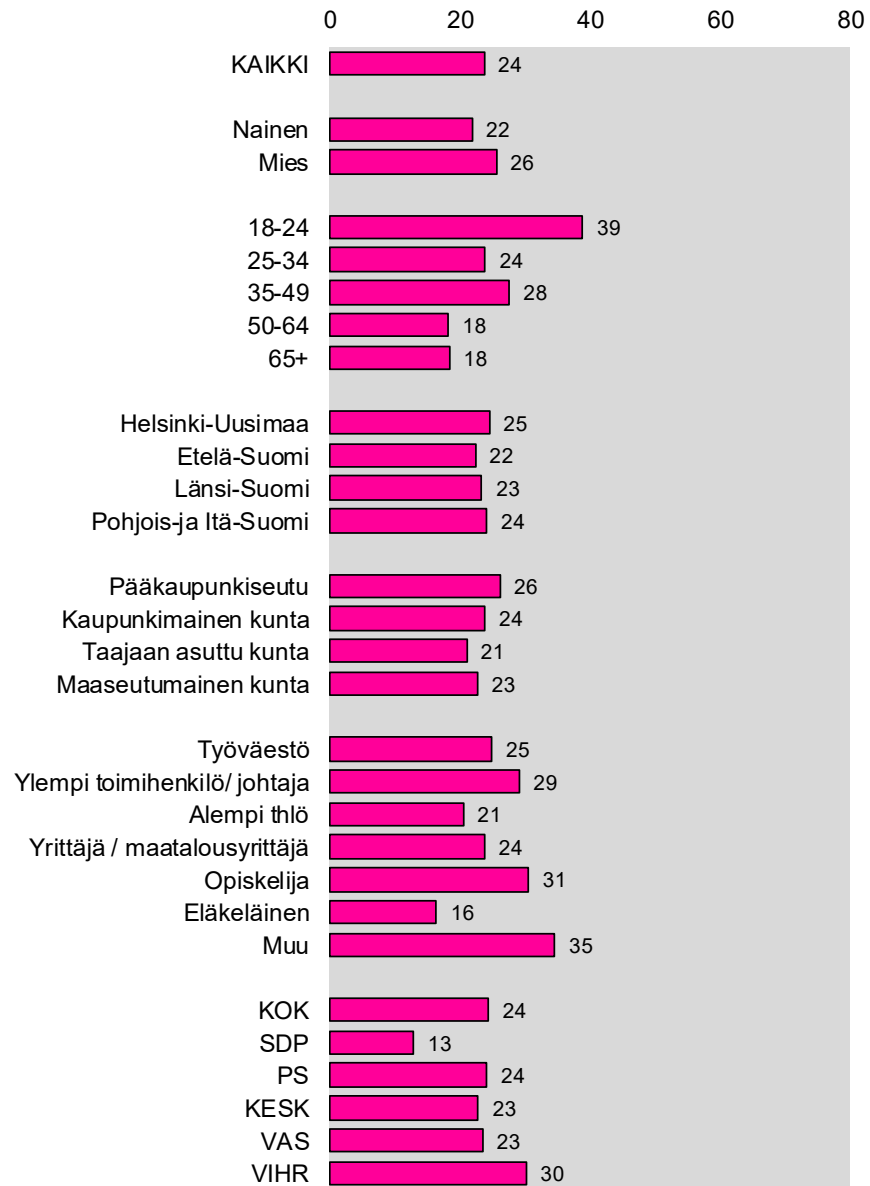
ELINLUOVUTUSTA KOSKEVAN TIEDON LÄHTEET:  
ystävät tai tuttavat (%)



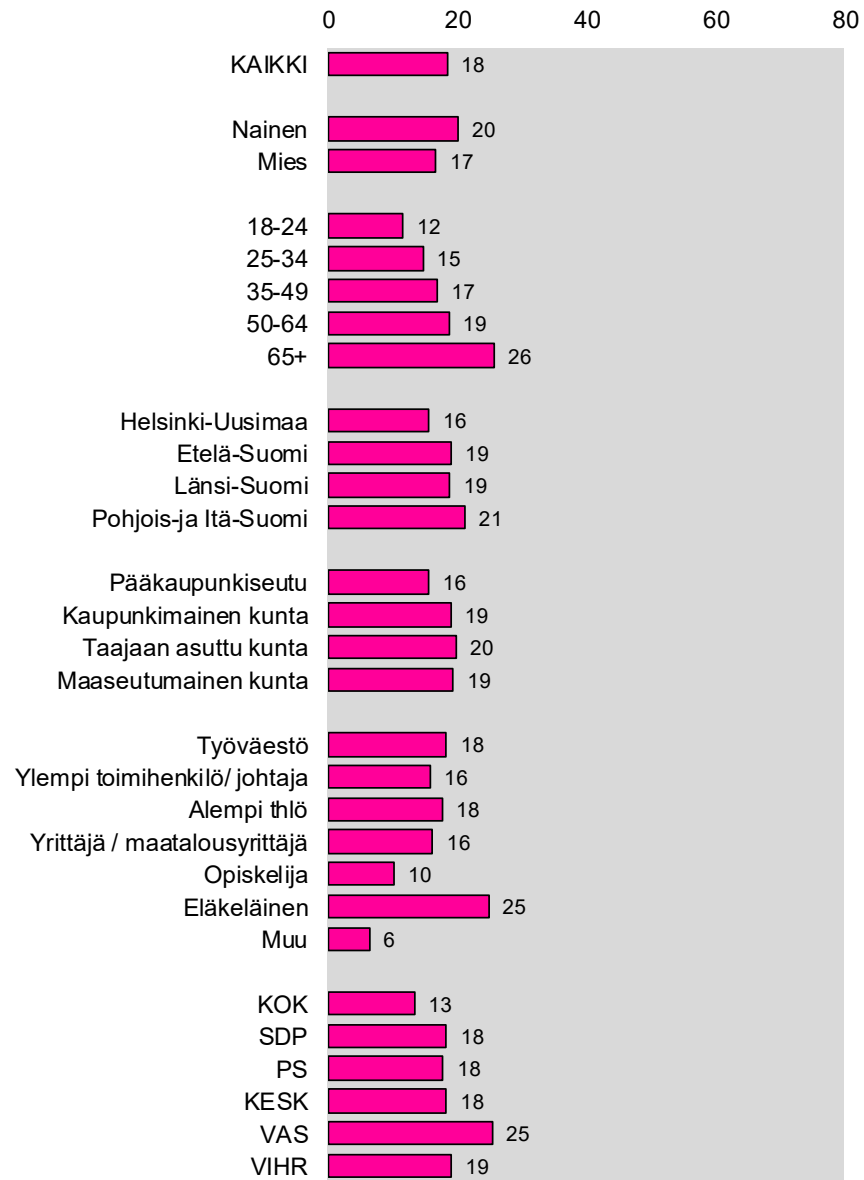
ELINLUOVUTUSTA KOSKEVAN TIEDON LÄHTEET:  
sosiaalinen media (%)



ELINLUOVUTUSTA KOSKEVAN TIEDON LÄHTEET:  
perheenjäsenet (%)

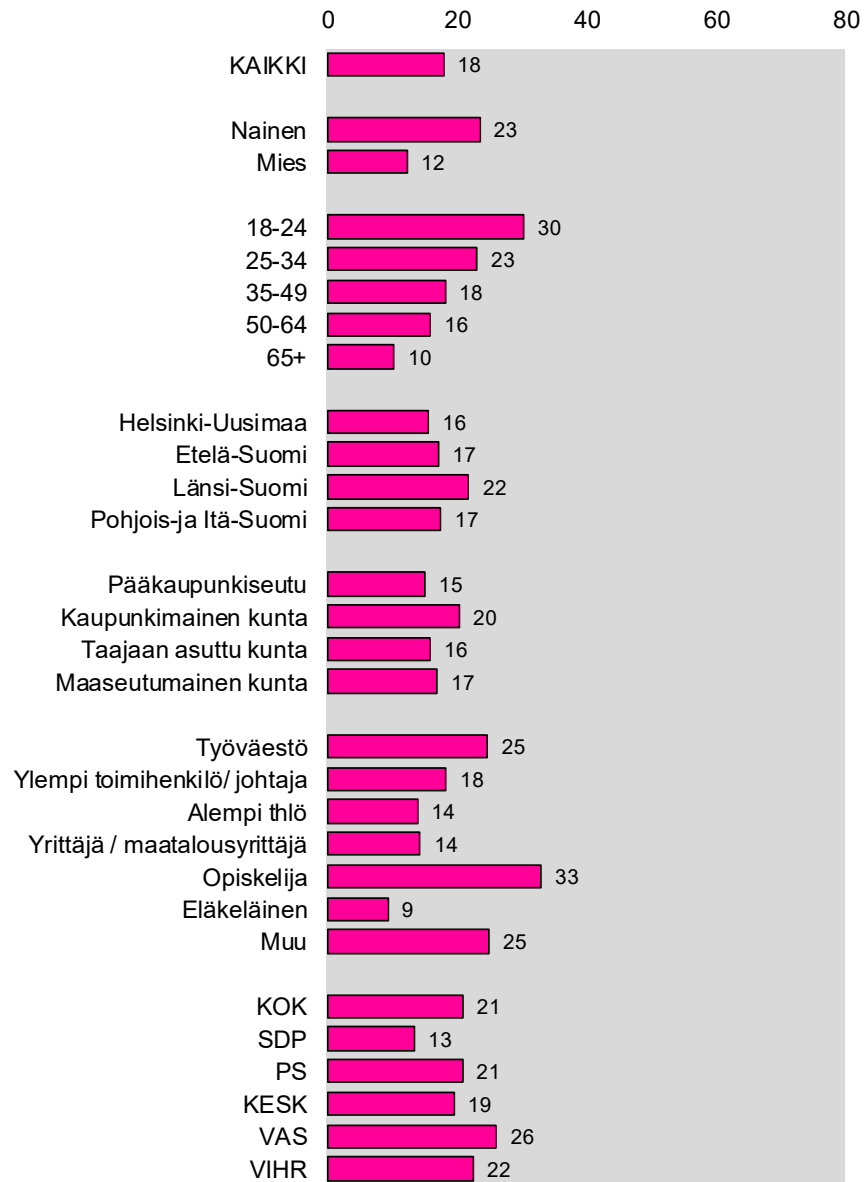


ELINLUOVUTUSTA KOSKEVAN TIEDON LÄHTEET:  
lääkäri tai muu terveydenhuollon ammattilainen (%)





ELINLUOVUTUSTA KOSKEVAN TIEDON LÄHTEET:  
työ- tai opiskelupaikka (%)



TIETOISUUS ELINLUOVUTUSKORTISTA

		<i>On alle- kirjoittanut</i>	<i>Ei ole allekirjoitta- nut, mutta tietoinen</i>	<i>Ei ole tietoinen</i>	<i>Ei osaa sanoa</i>
KAIKKI	2019	24	69	6	1
	2017	26	67	6	1
	2015	26	66	7	*
	2013	26	66	7	-
	2011	20	72	7	1
	2009	20	76	4	*
	2006	16	78	5	*
	2003	18	77	*	5
	Nainen	2019	31	63	4
2017		35	60	4	1
2015		34	61	4	-
2013		35	61	3	1
2011		27	66	7	-
2009		29	69	2	*
2006		22	73	4	*
2003		24	74	-	2
Mies		2019	17	75	7
	2017	17	75	8	-
	2015	18	71	10	1
	2013	18	72	-	-
	2011	14	78	8	1
	2009	11	83	6	*
	2006	10	83	7	-
	2003	11	80	*	9

TIETOISUUS ELINLUOVUTUSKORTISTA

		<i>On alle- kirjoittanut</i>	<i>Ei ole allekirjoitta- nut, mutta tietoinen</i>	<i>Ei ole tietoinen</i>	<i>Ei osaa sanoa</i>
KAIKKI	2019	24	69	6	1
	2017	26	67	6	1
	2015	26	66	7	*
	2013	26	66	7	-
	2011	20	72	7	1
	2009	20	76	4	*
	2006	16	78	5	*
	2003	18	77	*	5
18-24	2019	13	71	13	2
	2017	13	72	4	1
	2015	14	64	22	1
	2013	16	69	13	2
	2011	19	61	19	1
	2009	20	68	11	1
	2006	9	77	14	-
	2003	15	70	-	15
25-34	2019	33	59	6	2
	2017	37	54	9	*
	2015	37	59	4	-
	2013	40	56	4	-
	2011	29	66	6	-
	2009	26	70	4	-
	2006	27	70	2	1
	2003	34	64		2
35-49	2019	32	65	2	1
	2017	39	59	2	*
	2015	41	56	4	-
	2013	38	56	5	-
	2011	29	65	5	-
	2009	26	72	2	-
	2006	28	68	4	1
	2003	23	74	*	2
50-64	2019	24	71	5	*
	2017	26	68	5	1
	2015	22	72	5	1
	2013	24	70	6	-
	2011	14	81	4	1
	2009	17	81	2	1
	2006	10	87	3	-
	2003	10	85	*	5
65-	2019	15	77	6	1
	2017	13	83	4	1
	2015	15	79	6	-
	2013	11	82	6	-
	2011	11	83	6	-
	2009	10	88	2	-
	2006	4	90	6	-
	2003	6	89		5

TIETOISUUS ELINLUOVUTUSKORTISTA

		<i>On alle- kirjoittanut</i>	<i>Ei ole allekirjoitta- nut, mutta tietoinen</i>	<i>Ei ole tietoinen</i>	<i>Ei osaa sanoa</i>
KAIKKI	2019	24	69	6	1
	2017	26	67	6	1
	2015	26	66	7	*
	2013	26	66	7	-
	2011	20	72	7	1
	2009	20	76	4	*
	2006	16	78	5	*
	2003	18	77	*	5
	Pääkaupunkiseutu	2019	30	64	5
2017		33	61	5	*
2015		38	54	8	-
2013		29	66	5	1
2011		21	73	5	1
2009		28	68	3	*
2006		14	79	7	*
2003		19	78	1	2
Kaupunkimainen kunta		2019	26	68	5
	2017	22	72	6	-
	2015	25	69	6	-
	2013	27	65	8	1
	2011	23	70	7	-
	2009	20	76	3	1
	2006	20	75	5	*
	2003	18	77	-	5
	Taajaan asuttu kunta	2019	19	74	7
2017		21	72	-	1
2015		22	69	8	1
2013		31	65	4	-
2011		16	71	12	1
2009		16	80	4	-
2006		14	81	6	-
2003		21	72	-	7
Maaseutumainen kunta		2019	15	74	9
	2017	25	67	-	1
	2015	17	71	11	1
	2013	18	74	8	-
	2011	16	77	7	-
	2009	13	81	5	-
	2006	14	81	5	-
	2003	15	79	-	6

TIETOISUUS ELINLUOVUTUSKORTISTA

		<i>On alle- kirjoittanut</i>	<i>Ei ole allekirjoitta- nut, mutta tietoinen</i>	<i>Ei ole tietoinen</i>	<i>Ei osaa sanoa</i>
KAIKKI	2019	24	69	6	1
	2017	26	67	6	1
	2015	26	66	7	*
	2013	26	66	7	-
	2011	20	72	7	1
	2009	20	76	4	*
	2006	16	78	5	*
	2003	18	77	*	5
Työväestö	2019	26	67	6	1
	2017	32	62	8	-
	2015	32	63	4	-
	2013	31	64	5	-
	2011	23	71	6	*
	2009	21	74	4	1
	2006	20	75	5	*
	2003	19	77	*	4
Ylempi thlö /johtaja	2019	33	59	5	2
	2017	34	63	2	1
	2015	41	58	2	-
	2013	39	59	4	-
	2011	24	72	4	-
	2009	30	70	1	-
	2006	22	74	4	-
	2003	28	70	1	1
Alempi thlö	2019	27	71	1	1
	2017	20	76	3	-
	2015	38	58	4	-
	2013	40	56	2	1
	2011	23	75	2	-
	2009	27	71	2	-
	2006	26	70	3	-
	2003	21	78	-	1
Yrittäjä	2019	25	69	6	-
	2017	36	57	-	1
	2015	24	69	6	1
	2013	25	68	-	-
	2011	27	65	7	-
	2009	12	86	2	-
	2006	15	82	-	2
	2003	21	74	-	5
Opiskelija	2019	26	64	10	-
	2017	24	61	14	1
	2015	17	63	19	1
	2013	21	66	13	1
	2011	23	56	20	1
	2009	23	66	11	1
	2006	10	78	11	-
	2003	20	67	-	13
Eläkeläinen	2019	17	75	6	1
	2017	14	81	5	1
	2015	15	77	7	1
	2013	14	77	8	-
	2011	10	82	7	*
	2009	11	87	2	-
	2006	6	88	6	-
	2003	7	86	-	7

TIETOISUUS ELINLUOVUTUSKORTISTA

		<i>On alle- kirjoittanut</i>	<i>Ei ole allekirjoitta- nut, mutta tietoinen</i>	<i>Ei ole tietoinen</i>	<i>Ei osaa sanoa</i>
KAIKKI	2019	24	69	6	1
	2017	26	67	6	1
	2015	26	66	7	*
	2013	26	66	7	-
	2011	20	72	7	1
	2009	20	76	4	*
	2006	16	78	5	*
	2003	18	77	*	5
Kansa-/peruskoulu	2019	6	82	10	1
	2017	12	81	7	-
	2015	7	76	16	-
	2013	11	69	19	2
	2011	5	77	16	1
	2009	9	86	5	-
	2006	1	88	11	-
	2003	-	85	-	11
Keski-/amm.koulu	2019	19	74	6	1
	2017	20	70	9	1
	2015	18	70	11	1
	2013	23	69	8	-
	2011	16	76	-	1
	2009	15	79	6	1
	2006	12	80	7	*
	2003	16	77	*	7
Ylioppilas/opisto	2019	29	64	5	1
	2017	29	67	3	*
	2015	31	65	3	*
	2013	29	67	4	-
	2011	27	68	5	-
	2009	26	73	2	-
	2006	25	72	3	-
	2003	25	73	-	2
Korkeakoulu	2019	29	65	4	1
	2017	37	57	5	-
	2015	40	54	5	1
	2013	39	57	3	-
	2011	25	69	6	-
	2009	30	69	1	-
	2006	19	79	1	1
	2003	21	79	-	-

## TIETOISUUS ELINLUOVUTUSKORTISTA

		<i>Ei ole allekirjoittanut, mutta</i> <i>On allekirjoittanut</i>			
		<i>On allekirjoittanut</i>	<i>allekirjoittanut, mutta tietoinen</i>	<i>Ei ole tietoinen</i>	<i>Ei osaa sanoa</i>
KAIKKI	2019	24	69	6	1
	2017	26	67	6	1
	2015	26	66	7	*
	2013	26	66	7	-
	2011	20	72	7	1
	2009	20	76	4	*
	2006	16	78	5	*
	2003	18	77	*	5
KESK	2019	18	73	8	1
	2017	18	76	6	-
	2015	20	74	4	1
	2013	22	73	4	-
	2011	18	75	7	-
	2009	15	83	3	-
	2006	8	85	6	-
	2003	14	81	-	5
SDP	2019	25	66	9	1
	2017	24	73	3	-
	2015	21	73	-	2
	2013	31	62	7	-
	2011	16	81	3	1
	2009	22	74	3	-
	2006	22	73	5	-
	2003	15	83	-	1
KOK	2019	27	68	2	4
	2017	25	73	1	1
	2015	32	63	6	-
	2013	31	65	4	-
	2011	21	76	3	-
	2009	22	76	2	-
	2006	17	81	2	-
	2003	22	74	-	4
VAS	2019	40	59	-	1
	2017	50	48	2	-
	2015	48	46	6	-
	2013	38	65	-	-
	2011	27	68	5	-
	2009	25	71	4	-
	2006	30	70	-	-
	2003	11	79	3	8
VIHR	2019	33	61	7	-
	2017	44	54	2	-
	2015	43	53	5	-
	2013	45	54	2	-
	2011	42	54	4	-
	2009	38	61	2	-
	2006	36	61	4	-
	2003	37	61	-	1
PS	2019	22	76	2	-
	2017	13	80	-	-
	2015	16	75	9	-
	2013	21	72	5	2
	2011	19	75	6	-

TIETOISUUS ELINLUOVUTUSKORTISTA

		<i>Ei ole allekirjoittanut, mutta</i>			
		<i>On allekirjoittanut</i>	<i>tietoinen</i>	<i>Ei ole tietoinen</i>	<i>Ei osaa sanoa</i>
KAIKKI	2019	24	69	6	1
	2017	26	67	6	1
	2015	26	66	7	*
	2013	26	66	7	-
	2011	20	72	7	1
	2009	20	76	4	*
	2006	16	78	5	*
	2003	18	77	*	5
Alle 20000€ /vuosi	2019	22	65	10	3
	2017	21	71	8	1
	2015	15	75	10	-
	2013	24	71	5	-
	2011	18	74	7	1
	2009	20	75	5	*
	2006	8	87	5	-
	2003	12	81	-	8
20001- 40000€ /vuosi	2019	21	72	6	1
	2017	23	70	6	*
	2015	27	67	6	-
	2013	23	73	4	-
	2011	20	75	5	-
	2009	20	78	2	-
	2006	18	78	4	-
	2003	17	79	*	4
40001- 55000€ /vuosi	2019	27	69	3	-
	2017	35	62	4	-
	2015	31	64	5	-
	2013	32	60	6	1
	2011	31	61	8	-
	2009	17	82	1	-
	2006	26	72	3	-
	2003	27	71	-	2
Yli 55000€ /vuosi	2019	33	63	2	1
	2017	31	65	3	-
	2015	36	62	2	-
	2013	33	63	4	-
	2011	23	75	2	-
	2009	24	74	2	-
	2006	21	76	2	1
	2003	19	77	1	3



PERIAATTEELLINEN VALMIUS ANTAA ELIMENSÄ  
KÄYTETTÄVÄKSI OMAN KUOLEMAN JÄLKEEN

		<i>Olisi valmis</i>	<i>Ei olisi valmis</i>	<i>Ei osaa sanoa</i>
KAIKKI	2019	85	8	8
	2017	81	8	10
	2015	85	9	6
	2013	88	8	4
	2011	84	7	8
	2009	89	6	5
	2006	83	8	8
	2003	83	9	8
	Nainen	2019	86	7
2017		82	8	10
2015		87	7	6
2013		91	6	3
2011		86	6	8
2009		91	5	4
2006		85	7	8
2003		85	8	7
Mies		2019	83	8
	2017	81	9	10
	2015	83	10	7
	2013	85	11	5
	2011	83	9	8
	2009	88	6	6
	2006	81	10	9
	2003	81	10	10

PERIAATTEELLINEN VALMIUS ANTAA ELIMENSÄ  
KÄYTETTÄVÄKSI OMAN KUOLEMAN JÄLKEEN

		<i>Olisi valmis</i>	<i>Ei olisi valmis</i>	<i>Ei osaa sanoa</i>
KAIKKI	2019	85	8	8
	2017	81	8	10
	2015	85	9	6
	2013	88	8	4
	2011	84	7	8
	2009	89	6	5
	2006	83	8	8
	2003	83	9	8
18-24	2019	84	8	8
	2017	85	5	10
	2015	89	6	5
	2013	88	8	4
	2011	83	8	9
	2009	90	7	2
	2006	78	13	9
	2003	90	3	6
25-34	2019	90	6	3
	2017	88	3	9
	2015	95	3	2
	2013	94	4	2
	2011	88	7	5
	2009	94	1	5
	2006	89	6	5
	2003	90	5	4
35-49	2019	88	5	7
	2017	88	6	7
	2015	92	3	5
	2013	92	6	2
	2011	90	5	5
	2009	91	5	4
	2006	92	5	3
	2003	87	8	4
50-64	2019	85	7	8
	2017	78	11	12
	2015	80	13	7
	2013	85	11	4
	2011	83	6	11
	2009	86	8	6
	2006	82	7	11
	2003	78	11	10
65-	2019	77	12	11
	2017	70	15	14
	2015	73	17	11
	2013	81	11	8
	2011	77	13	10
	2009	86	6	9
	2006	67	16	17
	2003	68	15	17

PERIAATTEELLINEN VALMIUS ANTAA ELIMENSÄ  
KÄYTETTÄVÄKSI OMAN KUOLEMAN JÄLKEEN

		<i>Olisi valmis</i>	<i>Ei olisi valmis</i>	<i>Ei osaa sanoa</i>
KAIKKI	2019	85	8	8
	2017	81	8	10
	2015	85	9	6
	2013	88	8	4
	2011	84	7	8
	2009	89	6	5
	2006	83	8	8
	2003	83	9	8
Pääkaupunkiseutu	2019	92	1	7
	2017	88	5	7
	2015	87	8	5
	2013	91	4	4
	2011	87	7	6
	2009	92	5	4
	2006	84	6	10
	2003	88	7	5
Kaupunkimainen kunta	2019	86	7	7
	2017	85	6	8
	2015	88	7	6
	2013	88	9	4
	2011	84	8	9
	2009	90	5	4
	2006	85	9	6
	2003	85	7	8
Taajaan asuttu kunta	2019	78	14	8
	2017	75	9	16
	2015	79	13	7
	2013	89	7	4
	2011	81	8	11
	2009	91	3	6
	2006	81	10	9
	2003	83	10	7
Maaseutumainen kunta	2019	76	12	12
	2017	77	14	10
	2015	76	14	10
	2013	83	13	3
	2011	87	7	6
	2009	83	10	8
	2006	80	9	11
	2003	77	12	11

PERIAATTEELLINEN VALMIUS ANTAA ELIMENSÄ  
KÄYTETTÄVÄKSI OMAN KUOLEMAN JÄLKEEN

		<i>Olisi valmis</i>	<i>Ei olisi valmis</i>	<i>Ei osaa sanoa</i>
KAIKKI	2019	85	8	8
	2017	81	8	10
	2015	85	9	6
	2013	88	8	4
	2011	84	7	8
	2009	89	6	5
	2006	83	8	8
	2003	83	9	8
Työväestö	2019	86	7	8
	2017	82	8	11
	2015	91	4	5
	2013	91	7	1
	2011	86	5	9
	2009	90	6	4
	2006	86	7	7
	2003	83	10	7
Ylempi thlö /johtaja	2019	92	3	5
	2017	86	9	5
	2015	88	8	4
	2013	90	6	4
	2011	88	7	6
	2009	92	3	5
	2006	90	7	4
	2003	90	9	1
Alempi thlö	2019	91	6	3
	2017	90	-	10
	2015	86	6	7
	2013	91	4	5
	2011	92	5	4
	2009	95	3	3
	2006	89	4	7
	2003	92	4	3
Yrittäjä	2019	85	6	8
	2017	82	8	9
	2015	85	10	4
	2013	89	9	2
	2011	86	4	10
	2009	88	2	9
	2006	88	4	8
	2003	89	8	3
Opiskelija	2019	82	10	8
	2017	84	6	10
	2015	91	4	5
	2013	89	7	4
	2011	83	8	9
	2009	90	8	2
	2006	81	9	10
	2003	91	3	6
Eläkeläinen	2019	78	12	11
	2017	72	14	13
	2015	74	17	9
	2013	81	12	7
	2011	79	12	9
	2009	85	9	7
	2006	71	14	15
	2003	70	11	19

PERIAATTEELLINEN VALMIUS ANTAA ELIMENSÄ  
KÄYTETTÄVÄKSI OMAN KUOLEMAN JÄLKEEN

		<i>Olisi valmis</i>	<i>Ei olisi valmis</i>	<i>Ei osaa sanoa</i>
KAIKKI	2019	85	8	8
	2017	81	8	10
	2015	85	9	6
	2013	88	8	4
	2011	84	7	8
	2009	89	6	5
	2006	83	8	8
	2003	83	9	8
Kansa-/peruskoulu	2019	69	18	13
	2017	73	11	16
	2015	63	23	14
	2013	75	16	10
	2011	72	12	15
	2009	77	12	11
	2006	65	15	21
	2003	65	16	19
Keski-/amm.koulu	2019	79	10	11
	2017	75	12	13
	2015	83	10	7
	2013	86	11	3
	2011	83	7	10
	2009	89	7	4
	2006	81	11	8
	2003	82	10	8
Ylioppilas/opisto	2019	89	5	6
	2017	85	6	9
	2015	90	6	5
	2013	91	6	3
	2011	87	7	5
	2009	93	3	4
	2006	91	4	5
	2003	92	4	4
Korkeakoulu	2019	91	5	5
	2017	91	4	5
	2015	89	7	4
	2013	93	3	4
	2011	88	7	6
	2009	93	2	5
	2006	88	6	7
	2003	87	10	4

PERIAATTEELLINEN VALMIUS ANTAA ELIMENSÄ  
KÄYTETTÄVÄKSI OMAN KUOLEMAN JÄLKEEN

		<i>Olisi valmis</i>	<i>Ei olisi valmis</i>	<i>Ei osaa sanoa</i>
KAIKKI	2019	85	8	8
	2017	81	8	10
	2015	85	9	6
	2013	88	8	4
	2011	84	7	8
	2009	89	6	5
	2006	83	8	8
	2003	83	9	8
KESK	2019	79	9	12
	2017	71	12	17
	2015	83	11	7
	2013	88	9	3
	2011	84	8	8
	2009	92	3	5
	2006	76	9	15
	2003	79	11	10
SDP	2019	84	8	8
	2017	89	4	7
	2015	89	5	5
	2013	87	7	5
	2011	91	7	2
	2009	90	4	6
	2006	86	9	5
	2003	80	8	12
KOK	2019	92	5	3
	2017	89	4	6
	2015	87	7	6
	2013	94	5	1
	2011	89	7	4
	2009	94	4	2
	2006	92	4	5
	2003	89	4	7
VAS	2019	89	8	3
	2017	93	2	5
	2015	91	5	3
	2013	98	-	2
	2011	90	8	3
	2009	93	7	-
	2006	89	4	7
	2003	89	5	6
VIHR	2019	95	3	3
	2017	97	1	2
	2015	97	1	1
	2013	96	3	1
	2011	94	2	5
	2009	96	2	3
	2006	96	1	3
	2003	94	6	-
PS	2019	83	9	8
	2017	77	7	17
	2015	81	14	5
	2013	81	14	5
	2011	88	5	7

PERIAATTEELLINEN VALMIUS ANTAA ELIMENSÄ  
KÄYTETTÄVÄKSI OMAN KUOLEMAN JÄLKEEN

		<i>Olisi valmis</i>	<i>Ei olisi valmis</i>	<i>Ei osaa sanoa</i>
KAIKKI	2019	85	8	8
	2017	81	8	10
	2015	85	9	6
	2013	88	8	4
	2011	84	7	8
	2009	89	6	5
	2006	83	8	8
	2003	83	9	8
Alle 20000€ /vuosi	2019	82	8	10
	2017	80	10	9
	2015	79	12	9
	2013	87	9	4
	2011	80	12	8
	2009	90	10	-
	2006	79	12	9
	2003	71	12	17
20001- 40000€ /vuosi	2019	83	11	6
	2017	83	7	10
	2015	84	11	6
	2013	87	11	3
	2011	87	10	4
	2009	91	9	-
	2006	88	6	6
	2003	86	8	6
40001- 55000€ /vuosi	2019	89	4	7
	2017	86	7	7
	2015	89	5	5
	2013	93	4	3
	2011	86	5	8
	2009	92	4	4
	2006	88	5	7
	2003	90	7	4
Yli 55000€ /vuosi	2019	93	2	4
	2017	87	4	9
	2015	90	6	4
	2013	92	5	2
	2011	92	3	5
	2009	96	2	2
	2006	92	3	5
	2003	91	7	2

PERIAATTEELLINEN VALMIUS VASTAANOTTAA SIIRTOELIN,  
JOS SAIRAUDEN HOITO VAATII SITÄ

		<i>Olisi valmis</i>	<i>Ei olisi valmis</i>	<i>Ei osaa sanoa</i>
KAIKKI	2019	91	5	5
	2017	88	5	7
	2015	90	6	5
	2013	91	6	3
	2011	88	5	7
	2009	89	6	4
	2006	89	5	6
	2003	89	5	6
Nainen	2019	92	5	3
	2017	89	5	6
	2015	91	6	3
	2013	93	4	2
	2011	88	7	5
	2009	90	7	4
	2006	89	4	6
	2003	91	5	4
Mies	2019	90	4	6
	2017	88	4	8
	2015	88	5	6
	2013	88	8	4
	2011	88	7	5
	2009	89	6	5
	2006	89	6	5
	2003	86	5	9



PERIAATTEELLINEN VALMIUS VASTAANOTTAA SIIRTOELIN,  
JOS SAIRAUDEN HOITO VAATII SITÄ

		<i>Olisi valmis</i>	<i>Ei olisi valmis</i>	<i>Ei osaa sanoa</i>
KAIKKI	2019	91	5	5
	2017	88	5	7
	2015	90	6	5
	2013	91	6	3
	2011	88	5	7
	2009	89	6	4
	2006	89	5	6
	2003	89	5	6
15-24	2019	86	6	8
	2017	95	1	5
	2015	94	2	4
	2013	95	2	2
	2011	92	4	4
	2009	93	5	2
	2006	93	5	2
	2003	96	2	2
25-34	2019	96	2	2
	2017	95	2	4
	2015	98	2	1
	2013	96	2	2
	2011	94	2	4
	2009	97	1	3
	2006	93	3	4
	2003	96	2	2
35-49	2019	96	1	3
	2017	93	2	4
	2015	96	2	3
	2013	96	2	1
	2011	93	5	2
	2009	92	4	3
	2006	93	4	4
	2003	95	3	2
50-64	2019	94	3	3
	2017	90	6	4
	2015	89	5	7
	2013	92	5	3
	2011	85	7	7
	2009	87	6	7
	2006	88	4	7
	2003	85	7	8
65-	2019	80	12	8
	2017	72	12	16
	2015	75	16	9
	2013	74	19	7
	2011	76	16	8
	2009	77	17	6
	2006	76	12	12
	2003	70	9	21

PERIAATTEELLINEN VALMIUS VASTAANOTTAA SIIRTOELIN,  
JOS SAIRAUDEN HOITO VAATII SITÄ

		<i>Olisi valmis</i>	<i>Ei olisi valmis</i>	<i>Ei osaa sanoa</i>
KAIKKI	2019	91	5	5
	2017	88	5	7
	2015	90	6	5
	2013	91	6	3
	2011	88	5	7
	2009	89	6	4
	2006	89	5	6
	2003	89	5	6
	Pääkaupunkiseutu	2019	95	2
2017		92	3	5
2015		93	3	4
2013		95	4	1
2011		92	5	3
2009		89	7	4
2006		86	6	9
2003		90	5	5
Kaupunkimainen kunta		2019	89	6
	2017	89	5	6
	2015	91	5	4
	2013	90	6	4
	2011	87	8	6
	2009	90	5	5
	2006	90	6	4
	2003	90	4	6
	Taajaan asuttu kunta	2019	89	5
2017		88	4	9
2015		84	9	7
2013		91	6	3
2011		86	8	6
2009		90	7	4
2006		89	3	8
2003		91	5	5
Maaseutumainen kunta		2019	91	6
	2017	84	8	8
	2015	86	6	8
	2013	91	8	2
	2011	90	5	5
	2009	87	7	6
	2006	90	5	5
	2003	86	6	8

PERIAATTEELLINEN VALMIUS VASTAANOTTAA SIIRTOELIN,  
JOS SAIRAUDEN HOITO VAATII SITÄ

		<i>Olisi valmis</i>	<i>Ei olisi valmis</i>	<i>Ei osaa sanoa</i>
KAIKKI	2019	91	5	5
	2017	88	5	7
	2015	90	6	5
	2013	91	6	3
	2011	88	5	7
	2009	89	6	4
	2006	89	5	6
	2003	89	5	6
Työväestö	2019	93	3	4
	2017	91	4	6
	2015	95	3	2
	2013	95	4	2
	2011	91	4	4
	2009	92	5	3
	2006	89	3	8
	2003	89	7	4
Ylempi thlö /johtaja	2019	98	2	1
	2017	94	3	3
	2015	93	4	3
	2013	96	4	1
	2011	94	4	2
	2009	92	4	5
	2006	95	3	2
	2003	95	3	2
Alempi thlö	2019	98	2	-
	2017	97	1	2
	2015	93	3	4
	2013	96	-	4
	2011	93	5	2
	2009	94	1	5
	2006	89	6	5
	2003	99	1	-
Yrittäjä	2019	95	2	4
	2017	86	5	9
	2015	89	3	8
	2013	95	2	3
	2011	87	7	6
	2009	89	3	7
	2006	97	-	3
	2003	92	2	6
Opiskelija	2019	86	7	7
	2017	99	-	1
	2015	96	1	3
	2013	97	1	2
	2011	92	4	4
	2009	93	4	3
	2006	94	4	2
	2003	96	1	3
Eläkeläinen	2019	83	10	7
	2017	74	11	14
	2015	77	13	10
	2013	78	16	7
	2011	76	14	10
	2009	78	16	6
	2006	78	12	11
	2003	74	8	19

PERIAATTEELLINEN VALMIUS VASTAANOTTAÄ SIIRTOELIN,  
JOS SAIRAUDEN HOITO VAATII SITÄ

		<i>Olisi valmis</i>	<i>Ei olisi valmis</i>	<i>Ei osaa sanoa</i>
KAIKKI	2019	91	5	5
	2017	88	5	7
	2015	90	6	5
	2013	91	6	3
	2011	88	5	7
	2009	89	6	4
	2006	89	5	6
	2003	89	5	6
Kansa-/Peruskoulu	2019	83	3	13
	2017	71	11	18
	2015	72	16	12
	2013	79	15	9
	2011	73	13	14
	2009	81	13	6
	2006	80	9	11
	2003	77	9	14
Keski-/amm.koulu	2019	87	7	6
	2017	86	7	8
	2015	88	5	7
	2013	89	7	3
	2011	89	7	4
	2009	87	8	5
	2006	87	6	7
	2003	90	5	5
Ylioppilas/opisto	2019	94	3	3
	2017	92	3	5
	2015	93	4	2
	2013	94	4	1
	2011	91	5	4
	2009	92	5	3
	2006	93	3	4
	2003	93	2	5
Korkeakoulu	2019	94	4	2
	2017	94	2	4
	2015	92	5	3
	2013	96	1	3
	2011	88	9	3
	2009	96	2	2
	2006	94	4	2
	2003	92	3	5

PERIAATTEELLINEN VALMIUS VASTAANOTTAÄ SIIRTOELIN,  
JOS SAIRAUDEN HOITO VAATII SITÄ

		<i>Olisi valmis</i>	<i>Ei olisi valmis</i>	<i>Ei osaa sanoa</i>
KAIKKI	2019	91	5	5
	2017	88	5	7
	2015	90	6	5
	2013	91	6	3
	2011	88	5	7
	2009	89	6	4
	2006	89	5	6
	2003	89	5	6
KESK	2019	90	5	5
	2017	87	6	7
	2015	86	9	5
	2013	92	5	3
	2011	89	8	3
	2009	94	3	3
	2006	91	6	3
	2003	87	6	6
SDP	2019	90	8	3
	2017	90	4	7
	2015	90	7	3
	2013	89	9	2
	2011	89	5	6
	2009	91	6	3
	2006	92	4	4
	2003	89	4	7
KOK	2019	92	4	4
	2017	91	4	6
	2015	93	3	4
	2013	94	6	1
	2011	92	7	2
	2009	91	5	4
	2006	92	4	3
	2003	89	2	9
VAS	2019	94	1	5
	2017	90	5	6
	2015	88	5	7
	2013	95	3	2
	2011	87	7	5
	2009	93	7	-
	2006	89	4	8
	2003	97	-	3
VIHR	2019	94	4	2
	2017	97	2	2
	2015	97	2	1
	2013	97	3	-
	2011	96	3	2
	2009	95	1	4
	2006	99	1	-
	2003	99	1	-
PS	2019	91	5	4
	2017	93	5	3
	2015	90	4	6
	2013	91	6	-
	2011	93	2	5

PERIAATTEELLINEN VALMIUS VASTAANOTTAA SIIRTOELIN,  
JOS SAIRAUDEN HOITO VAATII SITÄ

		<i>Olisi valmis</i>	<i>Ei olisi valmis</i>	<i>Ei osaa sanoa</i>
KAIKKI	2019	91	5	5
	2017	88	5	7
	2015	90	6	5
	2013	91	6	3
	2011	88	5	7
	2009	89	6	4
	2006	89	5	6
	2003	89	5	6
	Alle 20000€ /vuosi	2019	86	6
2017		85	8	7
2015		83	11	6
2013		91	7	3
2011		82	9	9
2009		87	9	3
2006		84	8	8
2003		82	7	11
20001- 40000€ /vuosi		2019	89	7
	2017	87	6	8
	2015	89	5	6
	2013	87	11	2
	2011	90	7	3
	2009	88	7	5
	2006	92	4	4
	2003	90	4	6
	40001- 55000€ /vuosi	2019	96	1
2017		95	2	3
2015		95	4	2
2013		96	4	1
2011		92	6	2
2009		93	5	2
2006		89	6	6
2003		96	2	3
Yli 55000€ /vuosi		2019	98	1
	2017	91	2	7
	2015	93	3	3
	2013	95	3	2
	2011	95	5	1
	2009	94	3	4
	2006	94	2	4
	2003	94	2	4

# LOMAKE

Kansalaisten käsitykset elinluovutuksesta 2019

**K1 Olisitteko valmis siihen, että elimiänne voitaisiin kuolemanne jälkeen käyttää toisen ihmisen sairauden hoitoon?**

- 1 Kyllä
- 2 Ei
- 3 Ei osaa sanoa

JOS MIELIPIIDE (vaihtoehto 1 tai 2 kysymyksessä K1)

**K2 Ovatko lähimmäisenne tietoisia tästä tahdostanne?**

- 1 Kyllä ovat
- 2 Eivät ole
- 3 Ei osaa sanoa

**K3 Miksi ette ole valmis siihen, että elimiänne voitaisiin käyttää? Sanokaa KYLLÄ kaikkien seuraavaksi luettelemieni, Teille kyseeseen tulevien vaihtoehtojen kohdalla.**

- 1 Uskontonne kieltää elinluovutuksen
- 2 Ette luota terveydenhuoltojärjestelmään
- 3 Pelkätte, että elimenne annetaan jollekulle, joka ei mielestänne ansaitse niitä
- 4 Ajattelette, että elimenne eivät kelpaa luovutettavaksi
- 5 Jokin muu syy
- 6 Ei mikään edellä mainituista
- 7 Ei osaa sanoa

**K4 Entä oletteko tietoinen kaikkein lähimmän omaisenne elinluovutustahdosta?**

HUOM! TÄSSÄ OLLAAN KIINNOSTUNEITA SIITÄ, TIETÄÄKÖ HENKILÖ, EI SIITÄ, MIKÄ LÄHEISEN KANTA ON  
ELINLUOVUTUSTAHDOLLA TARKOITETAAN TAHDOSTA LUOVUTTAA ELIMENSÄ TOISEN IHMISEN SAIRAUDEN HOITOON (K1:SSÄ PUHUTTU).

- 1 On tietoinen
- 2 Ei ole tietoinen
- 3 Ei osaa sanoa

**K5 Olisitteko itse valmis vastaanottamaan siirtoelimen, jos sairautenne hoito vaatisi sitä?**

- 1 Kyllä
- 2 Ei
- 3 Ei osaa sanoa

**K6 Oletteko allekirjoittanut elinluovutuskortin tai oletteko ainakin tietoinen siitä?**

LUETTELE 1-3

- 1 On allekirjoittanut
- 2 Ei ole allekirjoittanut, mutta tietoinen
- 3 Ei ole tietoinen
- 4 Ei osaa sanoa

**K7 Keskustellaanko elinluovutuksesta julkisuudessa riittävästi? Sanoisitteko, että siitä keskustellaan...?**

LUETTELE 1-3

- 1 Sopivasti
- 2 Liian vähän
- 3 Liikaa
- 4 Ei osaa sanoa

**K8 Mistä seuraavista olette itse saanut elinluovutusta koskevaa tietoa? Sanokaa KYLLÄ kaikkien Teille kyseeseen tulevien kohdalla.**

LUETTELE 1-10

ROTATOIDAAN 1-9

- 1 Televisiosta tai radiosta
- 2 Sanoma- tai aikakauslehdistä
- 3 Kampanjoista tai mainoksista
- 4 Internetistä
- 5 Sosiaalisesta mediasta
- 6 Perheenjäseneltä
- 7 Ystäviltä tai tuttavilta
- 8 Työ- tai opiskelupaikasta
- 9 Lääkäriltä tai muulta terveydenhuollon ammattilaiselta
- 10 Muualta, mistä? \_\_\_\_\_
- 11 Ei mistään edellä mainituista
- 12 Ei osaa sanoa